



H. Ayuntamiento Constitucional
de Balancán, Tabasco 2021-2024



AYUNTAMIENTO DE
BALANCÁN
CONSOLIDEMOS LA 4T
2021-2024

000047

**EXPEDIENTE ML – MIR DEL PROGRAMA
PRESUPUESTARIO EO19.- VIGILANCIA DEL TRÁNSITO**



H. Ayuntamiento Constitucional de Balancán, Tabasco 2021-2024



XIII MATRIZ DE INDICADORES PARA RESULTADOS.

Como resultado de la aplicación de la Metodología del Marco Lógico, a continuación, se presenta la Matriz de Indicadores de Resultados, los indicadores, así como sus medios de verificación:

Formato 13. Matriz de Indicadores para Resultados

| Resumen Narrativo | Indicadores | Medios de Verificación | Supuestos |
|---|---|-------------------------------------|--|
| Fin: Contribuir a Incrementar la calidad y eficiencia de los servicios de seguridad pública del municipio de Balancán mediante vialidades acondicionadas y seguras para la población | Porcentaje de calles con accesibilidad para transporte público. | Inventario de caminos y carreteras. | La población que transita en el municipio no contamina las calles lo que propicia la entrada de transporte público a todas las zonas posibles. |
| Propósito: El municipio de Balancán cuenta con vialidades acondicionadas que favorecen un tránsito seguro y responsable. | Porcentaje de accidentes ocurridos por falta de señalética. | Reporte de accidentes de tránsito. | Los transeúntes respetan las señales y letreros viales en los caminos y carreteras. |
| Componente 1: Tránsito vehicular mejorado | Porcentaje de vialidades en el municipio que cuentan con las condiciones que favorecen al tránsito. | Inventario de caminos y carreteras. | La población del municipio respeta y conserva adecuadamente la infraestructura para el tránsito. |
| Actividad 1.1: Adquisición de señalética y letreros viales | Porcentaje de adquisición de señalética y letreros viales | Inventario de infraestructura vial. | La dirección de administración realiza los trámites en tiempo y forma para la adquisición. |

000048



H. Ayuntamiento Constitucional de Balancán, Tabasco 2021-2024



| Resumen Narrativo | Indicadores | Medios de Verificación | Supuestos |
|--|---|--------------------------------------|--|
| Actividad 1.2: Instalación de letreros viales y señalética en las calles del municipio. | Porcentaje de instalación de la señalética. | Inventario de infraestructura vial. | La dirección de obras públicas ejecuta la instalación en tiempo y forma. |
| Componente 2: Campañas de reforzamiento de educación vial realizadas. | Porcentaje de campañas de educación vial realizadas. | Reportes de eventos de cultura vial. | La gente aplica los conocimientos adquiridos para el respeto de la vialidad y el tránsito. |
| Actividad 2.1: Realización de eventos de educación vial. | Porcentaje de eventos realizados. | Reportes de eventos de cultura vial. | Las personas acuden a los eventos de cultura vial. |
| Actividad 2.2: Capacitación a los cuerpos de tránsito del municipio. | Porcentaje de capacitaciones a los cuerpos de tránsito. | Reporte de capacitación vial. | Las personas respetan los cuerpos de tránsito del municipio. |

Formato 14. Formato de Documentación de Indicadores de los ML-MIR propuestos Indicadores para resultados (MIR).

| Formato de Documentación de Indicadores de los ML-MIR | | | |
|---|---|---|-----------|
| ML-MIR: Fin | Clave: | Nombre: | |
| | E019 | Vigilancia del Tránsito | |
| Datos de identificación del Indicador | | | |
| Nombre del indicador: | | Porcentaje de calles con accesibilidad para transporte público. | |
| Ámbito de medición: | Impacto. | Dimensión a medir: | Eficacia. |
| Definición: | Mide la proporción de las calles acondicionadas para ampliar la cobertura del transporte público. | | |

000079



H. Ayuntamiento Constitucional de Balancán, Tabasco 2021-2024



| | | | | | |
|--|---|--|---------------|------------|----------------------|
| Método de cálculo: | El porcentaje de calles con accesibilidad para transporte público se calcula con las calles con acceso al transporte público sobre el total de calles en el municipio, el resultado por cien. | | | | |
| Unidad de medida: | Porcentaje. | Frecuencia de medición: | | Anual. | |
| Desagregación geográfica: | Municipal | Desagregación por enfoque transversal (Género, Etnia, Edad): | | No aplica. | |
| Características del Indicador | | | | | |
| Claridad: | Relevancia: | Economía: | Monitoreable: | Adecuado: | Aportación Marginal: |
| X | X | X | X | X | X |
| Método de Cálculo (Algoritmo): $PCATP = (CPTP/TC) * 100$ | | | | | |
| Variables | | | | | |
| Variable A | Nombre: | CPTP= Calles con acceso al transporte público. | | | |
| | Medio de verificación: | Inventario de caminos y carreteras. | | | |
| Variable B | Nombre: | TC= Total caminos y carretera en el territorio municipal. | | | |
| | Medio de verificación: | Inventario de caminos y carreteras. | | | |
| Variable C | Nombre: | | | | |
| | Medio de verificación: | | | | |
| Variable D | Nombre: | | | | |
| | Medio de verificación: | | | | |
| Línea base o valor de referencia | | | | | |
| Valor: | | Año: | | Periodo: | |
| 0 | | 2021 | | Diciembre | |
| Meta | | | | | |
| Valor: | | Año: | | Periodo: | |

000050



H. Ayuntamiento Constitucional de Balancán, Tabasco 2021-2024



| | | | |
|-------------------------------|-------------------|----------------|----------------|
| 21% | 2021 | Diciembre | |
| Sentido del indicador: | | Ascendente. | |
| Semaforización | | | |
| Verde: | Amarillo: | Rojo Inferior: | Rojo Superior: |
| Desde 18 hasta 24 | Desde 12 hasta 17 | Debajo de 12 | Encima de 24 |

| Formato de Documentación de Indicadores de los ML-MIR | | | | | |
|--|--|--|---------------|-----------|----------------------|
| ML-MIR: Propósito | Clave: | Nombre: | | | |
| | E019 | Vigilancia del Tránsito | | | |
| Datos de identificación del Indicador | | | | | |
| Nombre del indicador: | | Porcentaje de accidentes ocurridos por falta de señalética. | | | |
| Ámbito de medición: | Resultados. | Dimensión a medir: | Eficacia. | | |
| Definición: | Mide la proporción de los accidentes viales ocurridos por falta de señalética. | | | | |
| Método de cálculo: | Porcentaje de accidentes ocurridos por falta de señalética se calcula con los accidentes causados por falta de señalética sobre el total de accidentes ocurridos, el resultado por cien. | | | | |
| Unidad de medida: | Porcentaje | Frecuencia de medición: | Anual | | |
| Desagregación geográfica: | Municipal | Desagregación por enfoque transversal (Género, Etnia, Edad): | No Aplica | | |
| Características del Indicador | | | | | |
| Claridad: | Relevancia: | Economía: | Monitoreable: | Adecuado: | Aportación Marginal: |

000051



H. Ayuntamiento Constitucional de Balancán, Tabasco 2021-2024



| | | | | | |
|--|------------------------|---|---|----------------|---|
| X | X | X | X | X | X |
| Método de cálculo (Algoritmo): $PVA = (ACS/TAM) * 100$ | | | | | |
| Variables | | | | | |
| Variable A | Nombre: | ACS= Accidentes causados por falta de señalética. | | | |
| | Medio de verificación: | Reporte de accidentes de tránsito. | | | |
| Variable B | Nombre: | TAM= Total de accidentes ocurridos en el municipio. | | | |
| | Medio de verificación: | Reporte de accidentes de tránsito. | | | |
| Variable C | Nombre: | | | | |
| | Medio de verificación: | | | | |
| Variable D | Nombre: | | | | |
| | Medio de verificación: | | | | |
| Línea base o valor de referencia | | | | | |
| Valor: | | Año: | | Periodo: | |
| 0 | | 2021 | | Diciembre | |
| Meta | | | | | |
| Valor: | | Año: | | Periodo: | |
| 23 % | | 2022 | | Diciembre | |
| Sentido del indicador: | | Descendente | | | |
| Semaforización | | | | | |
| Verde: | Amarillo: | Rojo Inferior: | | Rojo Superior: | |
| Desde 26 hasta 19 | Desde 27 hasta 33 | Encima de 33 | | Debajo de 19 | |

000052



H. Ayuntamiento Constitucional de Balancán, Tabasco 2021-2024



| Formato de Documentación de Indicadores de los ML-MIR | | | | | |
|--|--|---|--|------------------|-----------------------------|
| ML-MIR: Componente 1 | | Clave: E019 | Nombre: Vigilancia del Tránsito | | |
| Datos de identificación del Indicador | | | | | |
| Nombre del indicador: | | Porcentaje de vialidades en el municipio que cuentan con las condiciones que favorecen al tránsito. | | | |
| Ámbito de medición: | Productos | Dimensión a medir: | | Eficacia | |
| Definición: | Mide la proporción de los caminos y carreteras que tienen letreros viales y señalización correspondientes. | | | | |
| Método de cálculo: | El porcentaje de vialidades en el municipio que cuentan con las condiciones que favorecen al tránsito se calcula con los Caminos y carreteras con señalización vial sobre el Total de caminos y carreteras en el municipio, el resultado por cien. | | | | |
| Unidad de medida: | Porcentaje | Frecuencia de medición: | | Semestral | |
| Desagregación geográfica: | Municipal | Desagregación por enfoque transversal (Género, Etnia, Edad): | | No Aplica | |
| Características del Indicador | | | | | |
| Claridad: | Relevancia: | Economía: | Monitoreable: | Adecuado: | Aportación Marginal: |
| X | X | X | X | X | X |
| Método de cálculo (Algoritmo): $PCSV = (CSV/TCM) * 100$ | | | | | |
| Variables | | | | | |
| Variable A | Nombre: | | CSV = Caminos y carreteras con señalización vial | | |
| | Medio de verificación: | | Inventario de caminos y carreteras. | | |

000053

IFE



H. Ayuntamiento Constitucional de Balancán, Tabasco 2021-2024



| | | | | |
|--|------------------------|--|-------------------------|--|
| Variable B | Nombre: | TCM = Total de caminos y carreteras en el municipio | | |
| | Medio de verificación: | Inventario de caminos y carreteras. | | |
| Variable C | Nombre: | | | |
| | Medio de verificación: | | | |
| Variable D | Nombre: | | | |
| | Medio de verificación: | | | |
| Línea base o valor de referencia | | | | |
| Valor: | | Año: | Periodo: | |
| 0 | | 2021 | Junio | |
| Meta | | | | |
| Valor: | | Año: | Periodo: | |
| 100% | | 2022 | Junio | |
| Sentido del indicador: | | Ascendente | | |
| Semaforización | | | | |
| Verde: | Amarillo: | Rojo Inferior: | Rojo Superior: | |
| Desde 110 hasta 90 | Desde 89 hasta 80 | Debajo de 80 | Encima de 110 | |
| Formato de Documentación de Indicadores de los ML-MIR | | | | |
| ML-MIR: Actividad 1.1 | | Clave: | Nombre: | |
| | | E019 | Vigilancia del Tránsito | |
| Datos de identificación del Indicador | | | | |
| Nombre del indicador: | | Porcentaje de adquisición de señalética y letreros viales. | | |
| Ámbito de medición: | Procesos | Dimensión a medir: | Eficacia | |

000054



H. Ayuntamiento Constitucional de Balancán, Tabasco 2021-2024



| | | | | | |
|---|---|--|---------------|------------|----------------------|
| Definición: | Mide la proporción de la adquisición de señalética y letreros viales para caminos. | | | | |
| Método de cálculo: | El porcentaje de adquisición de señalética y letreros viales se calcula con el Número de Señalética adquirida sobre el Total de señalética programada para adquirir, el resultado por cien. | | | | |
| Unidad de medida: | Porcentaje | Frecuencia de medición: | | Trimestral | |
| Desagregación geográfica: | Municipal | Desagregación por enfoque transversal (Género, Etnia, Edad): | | No Aplica | |
| Características del Indicador | | | | | |
| Claridad: | Relevancia: | Economía: | Monitoreable: | Adecuado: | Aportación Marginal: |
| X | X | X | X | X | X |
| Método de cálculo (Algoritmo): PAS= (SA/TSP)*100 | | | | | |
| Variables | | | | | |
| Variable A | Nombre: | SA = Número de Señalética adquirida | | | |
| | Medio de verificación: | Inventario de infraestructura vial. | | | |
| Variable B | Nombre: | TSP = Total de señalética programada para adquirir. | | | |
| | Medio de verificación: | Inventario de infraestructura vial. | | | |
| Variable C | Nombre: | | | | |
| | Medio de verificación: | | | | |
| Variable D | Nombre: | | | | |
| | Medio de verificación: | | | | |
| Línea base o valor de referencia | | | | | |
| Valor: | | Año: | | Periodo: | |
| 0 | | 2021 | | Marzo | |

000055



H. Ayuntamiento Constitucional de Balancán, Tabasco 2021-2024



| | | | | | |
|--|--|---|--|--|--|
| | | Meta | | | |
| Valor: | | Año: | | Periodo: | |
| 100 % | | 2022 | | Marzo | |
| Sentido del indicador: | | Ascendente | | | |
| Semaforización | | | | | |
| Verde: | | Amarillo: | | Rojo Inferior: | |
| Desde 110 hasta 90 | | Desde 89 hasta 80 | | Debajo de 80 | |
| | | | | Rojo Superior: | |
| | | | | Encima de 110 | |
| Formato de Documentación de Indicadores de los ML-MIR | | | | | |
| ML-MIR: Actividad 2 | | Clave: | | Nombre: | |
| | | E019 | | Vigilancia del Tránsito | |
| Datos de identificación del Indicador | | | | | |
| Nombre del indicador: | | Porcentaje de instalación de la señalética. | | | |
| Ámbito de medición: | | Procesos | | Dimensión a medir: | |
| | | | | Eficacia | |
| Definición: | | Mide la proporción de la señalética instalada en los caminos y carreteras del municipio. | | | |
| Método de cálculo: | | El porcentaje de instalación de la señalética se calcula con la señalética instalada sobre la señalética programada para instalar, el resultado por cien. | | | |
| Unidad de medida: | | Porcentaje | | Frecuencia de medición: | |
| | | | | Trimestral | |
| Desagregación geográfica: | | Municipal | | Desagregación por enfoque transversal (Género, Etnia, Edad): | |
| | | | | Población | |
| Características del Indicador | | | | | |
| Claridad: | | Relevancia: | | Economía: | |
| X | | X | | X | |
| | | | | Monitoreable: | |
| | | | | X | |
| | | | | Adecuado: | |
| | | | | X | |
| | | | | Aportación Marginal: | |
| | | | | X | |

000055



H. Ayuntamiento Constitucional de Balancán, Tabasco 2021-2024



000057

| | | | |
|--|------------------------|---|----------------|
| Método de cálculo (Algoritmo): $PI = (SI/SPI) * 100$ | | | |
| Variables | | | |
| Variable A | Nombre: | SI= Señalética Instalada. | |
| | Medio de verificación: | Inventario de infraestructura vial. | |
| Variable B | Nombre: | SPI= Señalética programada para instalar. | |
| | Medio de verificación: | Inventario de infraestructura vial. | |
| Variable C | Nombre: | | |
| | Medio de verificación: | | |
| Variable D | Nombre: | | |
| | Medio de verificación: | | |
| Línea base o valor de referencia | | | |
| Valor: | Año: | Periodo: | |
| 0 | 2021 | Marzo | |
| Meta | | | |
| Valor: | Año: | Periodo: | |
| 100 % | 2022 | Marzo | |
| Sentido del indicador: | Ascendente | | |
| Semaforización | | | |
| Verde: | Amarillo: | Rojo Inferior: | Rojo Superior: |
| Desde 110 hasta 90 | Desde 89 hasta 80 | Debajo de 80 | Encima de 110 |

JA

A

/



H. Ayuntamiento Constitucional de Balancán, Tabasco 2021-2024



| Formato de Documentación de Indicadores de los ML-MIR | | | | | |
|--|--|--|------------------------------------|-----------|----------------------|
| ML-MIR: Componente 2 | | Clave: E019 | Nombre: Vigilancia del Tránsito | | |
| Datos de identificación del Indicador | | | | | |
| Nombre del indicador: | | Porcentaje de campañas de educación vial realizadas. | | | |
| Ámbito de medición: | Productos | Dimensión a medir: | Eficacia | | |
| Definición: | Mide la proporción de las campañas de educación vial realizadas. | | | | |
| Método de cálculo: | El porcentaje de campañas de educación vial realizadas se calcula con las campañas de educación vial realizadas sobre las campañas de educación vial programadas, el resultado por cien. | | | | |
| Unidad de medida: | Porcentaje | Frecuencia de medición: | Semestral | | |
| Desagregación geográfica: | Municipal | Desagregación por enfoque transversal (Género, Etnia, Edad): | No Aplica | | |
| Características del Indicador | | | | | |
| Claridad: | Relevancia: | Economía: | Monitoreable: | Adecuado: | Aportación Marginal: |
| X | X | X | X | X | X |
| Método de cálculo (Algoritmo): $PCE = (CER/CEP) * 100$ | | | | | |
| Variables | | | | | |
| Variable A | Nombre: | CER= Campañas de educación vial realizadas. | | | |
| | Medio de verificación: | Reportes de eventos de cultura vial. | | | |
| Variable B | Nombre: | CEP= Campañas de educación vial programadas. | | | |
| | Medio de verificación: | Reportes de eventos de cultura vial. | | | |

000058



H. Ayuntamiento Constitucional de Balancán, Tabasco 2021-2024



| | | | | |
|--|---|-----------------------------------|-------------------------|----------------|
| Variable C | Nombre: | | | |
| | Medio de verificación: | | | |
| Variable D | Nombre: | | | |
| | Medio de verificación: | | | |
| Línea base o valor de referencia | | | | |
| Valor: | | Año: | Periodo: | |
| 0 | | 2021 | Junio | |
| Meta | | | | |
| Valor: | | Año: | Periodo: | |
| 100% | | 2022 | Junio | |
| Sentido del indicador: | | Ascendente | | |
| Semaforización | | | | |
| Verde: | | Amarillo: | Rojo Inferior: | Rojo Superior: |
| Desde 110 hasta 90 | | Desde 89 hasta 80 | Debajo de 80 | Encima de 110 |
| Formato de Documentación de Indicadores de los ML-MIR | | | | |
| ML-MIR: Actividad 2.1 | | Clave: | Nombre: | |
| | | E019 | Vigilancia del Tránsito | |
| Datos de identificación del Indicador | | | | |
| Nombre del indicador: | | Porcentaje de eventos realizados. | | |
| Ámbito de medición: | | Procesos | Dimensión a medir: | Eficacia |
| Definición: | Mide la proporción de los eventos realizados. | | | |

000059



H. Ayuntamiento Constitucional de Balancán, Tabasco 2021-2024



| | | | | | |
|--|---|--|---------------|------------|----------------------|
| Método de cálculo: | El porcentaje de eventos realizados se calcula con los eventos realizados sobre los eventos programados, el resultado sobre cien. | | | | |
| Unidad de medida: | Porcentaje | Frecuencia de medición: | | Trimestral | |
| Desagregación geográfica: | Municipal | Desagregación por enfoque transversal (Género, Etnia, Edad): | | No Aplica | |
| Características del Indicador | | | | | |
| Claridad: | Relevancia: | Economía: | Monitoreable: | Adecuado: | Aportación Marginal: |
| X | X | X | X | X | X |
| Método de cálculo (Algoritmo): $EVP = (ER/EP) * 100$ | | | | | |
| Variables | | | | | |
| Variable A | Nombre: | ER= Eventos realizados | | | |
| | Medio de verificación: | Reportes de eventos de cultura vial. | | | |
| Variable B | Nombre: | EP= Eventos programados | | | |
| | Medio de verificación: | Reportes de eventos de cultura vial. | | | |
| Variable C | Nombre: | | | | |
| | Medio de verificación: | | | | |
| Variable D | Nombre: | | | | |
| | Medio de verificación: | | | | |
| Línea base o valor de referencia | | | | | |
| Valor: | | Año: | | Periodo: | |
| 0 | | 2021 | | Marzo | |
| Meta | | | | | |
| Valor: | | Año: | | Periodo: | |

090000



H. Ayuntamiento Constitucional de Balancán, Tabasco 2021-2024



| | | | | | |
|--|--|---|--|--|--|
| 100 % | | 2022 | | Marzo | |
| Sentido del indicador: | | Ascendente | | | |
| Semaforización | | | | | |
| Verde: | | Amarillo: | | Rojo Inferior: | |
| Desde 110 hasta 90 | | Desde 89 hasta 80 | | Debajo de 80 | |
| | | | | Rojo Superior: | |
| | | | | Encima de 110 | |
| Formato de Documentación de Indicadores de los ML-MIR | | | | | |
| ML-MIR: Actividad 22 | | Clave: | | Nombre: | |
| | | E019 | | Vigilancia del Tránsito | |
| Datos de identificación del Indicador | | | | | |
| Nombre del indicador: | | Porcentaje de capacitaciones a los cuerpos de tránsito | | | |
| Ámbito de medición: | | Procesos | | Eficacia | |
| Definición: | | Mide la proporción de las campañas de educación vial realizadas | | | |
| Método de cálculo: | | El porcentaje de capacitaciones a los cuerpos de tránsito se calcula con las capacitaciones a los cuerpos de tránsito realizadas sobre las capacitaciones a los cuerpos de tránsito programadas, el resultado por cien. | | | |
| Unidad de medida: | | Porcentaje | | Frecuencia de medición: | |
| | | | | Trimestral | |
| Desagregación geográfica: | | Municipal | | Desagregación por enfoque transversal (Género, Etnia, Edad): | |
| | | | | Población | |
| Características del Indicador | | | | | |
| Claridad: | | Relevancia: | | Economía: | |
| X | | X | | X | |
| | | Monitoreable: | | Adecuado: | |
| | | X | | X | |
| | | Aportación Marginal: | | X | |
| | | | | X | |
| Método de cálculo (Algoritmo): $PCE = (CCR/CCP) * 100$ | | | | | |

000061



H. Ayuntamiento Constitucional de Balancán, Tabasco 2021-2024



| Variables | | | |
|----------------------------------|------------------------|---|----------------|
| Variable A | Nombre: | CCR= Capacitaciones a los cuerpos de tránsito realizadas | |
| | Medio de verificación: | Reporte de capacitación vial. | |
| Variable B | Nombre: | CCP= Capacitaciones a los cuerpos de tránsito programadas | |
| | Medio de verificación: | Reporte de capacitación vial. | |
| Variable C | Nombre: | | |
| | Medio de verificación: | | |
| Variable D | Nombre: | | |
| | Medio de verificación: | | |
| Línea base o valor de referencia | | | |
| Valor: | | Año: | Periodo: |
| 0 | | 2021 | Marzo |
| Meta | | | |
| Valor: | | Año: | Periodo: |
| 100 % | | 2022 | Marzo |
| Sentido del indicador: | Ascendente | | |
| Semaforización | | | |
| Verde: | Amarillo: | Rojo Inferior: | Rojo Superior: |
| Desde 110 hasta 90 | Desde 89 hasta 80 | Debajo de 80 | Encima de 110 |

000062

Formato 16. Ficha de los medios de verificación

Nivel: FIN



H. Ayuntamiento Constitucional de Balancán, Tabasco 2021-2024



000063

Indicador: Porcentaje de calles con accesibilidad para transporte público.

Variable: CPTP= Calles con acceso al transporte público.

Medio de Verificación:

| | |
|---|---|
| Nombre de la fuente información | Inventario de caminos y carreteras |
| Área responsable de la información | Dirección de Tránsito Municipal |
| Disponibilidad de la información | Pública |
| Unidad de análisis | Vialidades |
| Cobertura | Municipal |
| Desagregación geográfica | Municipal |
| Desagregación por género, edad o condición de vulnerabilidad | No aplica |
| Periodicidad de actualización | Anual |
| Fecha de publicación | A los 15 días después del término del semestre. |

Variable: IREPTp= inversión realizada en espacios públicos en el año anterior.

Medio de Verificación:

[Handwritten signatures and initials]



H. Ayuntamiento Constitucional de Balancán, Tabasco 2021-2024



| | |
|---|---|
| Nombre de la fuente información | Inventario de caminos y carreteras |
| Área responsable de la información | Dirección de Tránsito Municipal |
| Disponibilidad de la información | Pública |
| Unidad de análisis | Vialidades |
| Cobertura | Municipal |
| Desagregación geográfica | Municipal |
| Desagregación por género, edad o condición de vulnerabilidad | No aplica |
| Periodicidad de actualización | Anual |
| Fecha de publicación | A los 15 días después del término del semestre. |

NIVEL: PROPÓSITO

| | |
|---|-----------------------------------|
| Indicador: Porcentaje de accidentes ocurridos por falta de señalética. | |
| Variable: ACS= Accidentes causados por falta de señalética. | |
| Medio de Verificación: | |
| Nombre de la fuente información | Reporte de accidentes de tránsito |

[Handwritten signatures]

000064



H. Ayuntamiento Constitucional de Balancán, Tabasco 2021-2024



| | |
|--|---|
| Área responsable de la información | Dirección de Tránsito Municipal |
| Disponibilidad de la información | Pública |
| Unidad de análisis | Accidentes Viales |
| Cobertura | Municipal |
| Desagregación geográfica | Municipal |
| Desagregación por género, edad o condición de vulnerabilidad | No aplica |
| Periodicidad de actualización | Semestral |
| Fecha de publicación | A los 15 días después del término del semestre. |
| Variable: TAM= Total de accidentes ocurridos en el municipio. | |
| Medio de Verificación: | |
| Nombre de la fuente información | Reporte de accidentes de tránsito |
| Área responsable de la información | Dirección de Tránsito Municipal |
| Disponibilidad de la información | Pública |

[Handwritten signatures]

000065



H. Ayuntamiento Constitucional de Balancán, Tabasco 2021-2024



| | |
|--|---|
| Unidad de análisis | Accidentes Viales |
| Cobertura | Municipal |
| Desagregación geográfica | Municipal |
| Desagregación por género, edad o condición de vulnerabilidad. | No aplica |
| Periodicidad de actualización | Semestral |
| Fecha de publicación | A los 15 días después del término del semestre. |

NIVEL: COMPONENTE 1

| | |
|---|------------------------------------|
| Indicador: Porcentaje de vialidades en el municipio que cuentan con las condiciones que favorecen al tránsito. | |
| Variable: CSV = Caminos y carreteras con señalización vial. | |
| Medio de Verificación: | |
| Nombre de la fuente información | Inventario de caminos y carreteras |
| Área responsable de la información | Dirección de Tránsito Municipal |
| Disponibilidad de la | Pública |





000066



H. Ayuntamiento Constitucional de Balancán, Tabasco 2021-2024



| | |
|--|--|
| información | |
| Unidad de análisis | Vialidades |
| Cobertura | Municipal |
| Desagregación geográfica | Municipal |
| Desagregación por género, edad o condición de vulnerabilidad | No Aplica |
| Periodicidad de actualización | Trimestral |
| Fecha de publicación | a los 15 días después del término del trimestre. |
| Variable: TCM = Total de caminos y carreteras en el municipio | |
| Medio de Verificación: | |
| Nombre de la fuente información | Inventario de obras recreativas y educativas del municipio |
| Área responsable de la información | Dirección de Obras Públicas |
| Disponibilidad de la información | Pública |
| Unidad de análisis | Infraestructura |
| Cobertura | Municipal |
| Desagregación geográfica | Municipal |
| Desagregación por género, | No Aplica |

000067



H. Ayuntamiento Constitucional de Balancán, Tabasco 2021-2024



| | |
|--|---|
| edad o condición de vulnerabilidad. | |
| Periodicidad de actualización | Semestral |
| Fecha de publicación | a los 15 días después del término del semestre. |

NIVEL: ACTIVIDAD 1.1

| | |
|--|------------------------------------|
| Indicador: Porcentaje de adquisición de señalética y letreros viales. | |
| Variable: SA = Número de Señalética adquirida. | |
| Medio de Verificación: | |
| Nombre de la fuente información | Inventario de infraestructura vial |
| Área responsable de la información | Dirección de Tránsito Municipal |
| Disponibilidad de la información | Pública |
| Unidad de análisis | Señalizaciones |
| Cobertura | Municipal |
| Desagregación geográfica | Municipal |
| Desagregación por género, | No Aplica |

000063



H. Ayuntamiento Constitucional de Balancán, Tabasco 2021-2024



| | |
|--|--|
| edad o condición de vulnerabilidad | |
| Periodicidad de actualización | Mensual |
| Fecha de publicación | a los 15 días después del término del mes. |
| Variable: TSP = Total de señalética programada para adquirir. | |
| Medio de Verificación: | |
| Nombre de la fuente información | Inventario de infraestructura vial |
| Área responsable de la información | Dirección de Tránsito Municipal |
| Disponibilidad de la información | Pública |
| Unidad de análisis | Señalizaciones |
| Cobertura | Municipal |
| Desagregación geográfica | Municipal |
| Desagregación por género, edad o condición de vulnerabilidad | No Aplica |
| Periodicidad de actualización | Mensual |
| Fecha de publicación | a los 15 días después del término del mes. |

[Handwritten signatures]

000069



H. Ayuntamiento Constitucional de Balancán, Tabasco 2021-2024



NIVEL: ACTIVIDAD 1.2

| | |
|---|--|
| Indicador: Porcentaje de instalación de la señalética | |
| Variable: SI= Señalética Instalada. | |
| Medio de Verificación: | |
| Nombre de la fuente información | Inventario de infraestructura vial |
| Área responsable de la información | Dirección de Tránsito Municipal |
| Disponibilidad de la información | Pública |
| Unidad de análisis | Señalizaciones |
| Cobertura | Municipal |
| Desagregación geográfica | Municipal |
| Desagregación por género, edad o condición de vulnerabilidad | No Aplica |
| Periodicidad de actualización | Mensual |
| Fecha de publicación | a los 15 días después del término del mes. |

000070



H. Ayuntamiento Constitucional de Balancán, Tabasco 2021-2024



Variable: SPI= Señalética programada para instalar.

Medio de Verificación:

| | |
|---|--|
| Nombre de la fuente información | Inventario de infraestructura vial |
| Área responsable de la información | Dirección de Tránsito Municipal |
| Disponibilidad de la información | Pública |
| Unidad de análisis | Señalizaciones |
| Cobertura | Municipal |
| Desagregación geográfica | Municipal |
| Desagregación por género, edad o condición de vulnerabilidad | No Aplica |
| Periodicidad de actualización | Mensual |
| Fecha de publicación | a los 15 días después del término del mes. |

000071

NIVEL: COMPONENTE 2

Indicador: Porcentaje de campañas de educación vial realizadas.



H. Ayuntamiento Constitucional de Balancán, Tabasco 2021-2024



000072

| | |
|---|--|
| Variable: CER= Campañas de educación vial realizadas. | |
| Medio de Verificación: | |
| Nombre de la fuente información | Reportes de eventos de cultura vial |
| Área responsable de la información | Dirección de Tránsito Municipal |
| Disponibilidad de la información | Pública |
| Unidad de análisis | Eventos |
| Cobertura | Municipal |
| Desagregación geográfica | Municipal |
| Desagregación por género, edad o condición de vulnerabilidad | No Aplica |
| Periodicidad de actualización | Trimestral |
| Fecha de publicación | a los 15 días después del término del trimestre. |
| Variable: CEP= Campañas de educación vial programadas. | |
| Medio de Verificación: | |
| Nombre de la fuente información | Reportes de eventos de cultura vial |



H. Ayuntamiento Constitucional de Balancán, Tabasco 2021-2024



| | |
|--|--|
| Área responsable de la información | Dirección de Tránsito Municipal |
| Disponibilidad de la información | Pública |
| Unidad de análisis | Eventos |
| Cobertura | Municipal |
| Desagregación geográfica | Municipal |
| Desagregación por género, edad o condición de vulnerabilidad. | No Aplica |
| Periodicidad de actualización | Trimestral |
| Fecha de publicación | a los 15 días después del término del trimestre. |

NIVEL: ACTIVIDAD 2.1

| | |
|---|-------------------------------------|
| Indicador: Porcentaje de eventos realizados. | |
| Variable: ER= Eventos realizados. | |
| Medio de Verificación: | |
| Nombre de la fuente información | Reportes de eventos de cultura vial |

000073



H. Ayuntamiento Constitucional de Balancán, Tabasco 2021-2024



| | |
|---|--|
| Área responsable de la información | Dirección de Tránsito Municipal |
| Disponibilidad de la información | Pública |
| Unidad de análisis | Eventos |
| Cobertura | Municipal |
| Desagregación geográfica | Municipal |
| Desagregación por género, edad o condición de vulnerabilidad | No Aplica |
| Periodicidad de actualización | Trimestral |
| Fecha de publicación | a los 15 días después del término del trimestre. |
| Variable: EP= Eventos programados. | |
| Medio de Verificación: | |
| Nombre de la fuente información | Reportes de eventos de cultura vial |
| Área responsable de la información | Dirección de Tránsito Municipal |
| Disponibilidad de la información | Pública |

000074



H. Ayuntamiento Constitucional de Balancán, Tabasco 2021-2024



| | |
|---|--|
| Unidad de análisis | Eventos |
| Cobertura | Municipal |
| Desagregación geográfica | Municipal |
| Desagregación por género, edad o condición de vulnerabilidad | No Aplica |
| Periodicidad de actualización | Trimestral |
| Fecha de publicación | a los 15 días después del término del trimestre. |

NIVEL: ACTIVIDAD 2.2

| | |
|--|---------------------------------|
| Indicador: Porcentaje de capacitaciones a los cuerpos de tránsito. | |
| Variable: CCR= Capacitaciones a los cuerpos de tránsito realizadas. | |
| Medio de Verificación: | |
| Nombre de la fuente información | Reporte de capacitación vial |
| Área responsable de la información | Dirección de Tránsito Municipal |
| Disponibilidad de la información | Pública |

000075



H. Ayuntamiento Constitucional de Balancán, Tabasco 2021-2024



| | |
|---|--------------------------------------|
| Unidad de análisis | Capacitaciones |
| Cobertura | Municipal |
| Desagregación geográfica | Municipal |
| Desagregación por género, edad o condición de vulnerabilidad | No Aplica |
| Periodicidad de actualización | Trimestral |
| Fecha de publicación | A los 15 días después del trimestre. |
| Variable: CCP= Capacitaciones a los cuerpos de tránsito programadas. | |
| Medio de Verificación: | |
| Nombre de la fuente información | Reporte de capacitación vial |
| Área responsable de la información | Dirección de Tránsito Municipal |
| Disponibilidad de la información | Pública |
| Unidad de análisis | Capacitaciones |
| Cobertura | Municipal |
| Desagregación geográfica | Municipal |
| Desagregación por género, | No Aplica |

[Handwritten signatures]

000076



H. Ayuntamiento Constitucional de Balancán, Tabasco 2021-2024



| | |
|---|--------------------------------------|
| edad o condición de vulnerabilidad | |
| Periodicidad de actualización | Trimestral |
| Fecha de publicación | A los 15 días después del trimestre. |

[Handwritten signatures]

000077



H. Ayuntamiento Constitucional
de Balancán, Tabasco 2021-2024



AYUNTAMIENTO DE
BALANCÁN
CONSOLIDEMOS LA 4T
2021-2024

000078

**EXPEDIENTE DE ML – MIR DEL PROGRAMA
PRESUPUESTARIO E048 RECOLECCIÓN, TRASLADO Y
DISPOSICIÓN FINAL DE RESIDUOS SÓLIDOS**



H. Ayuntamiento Constitucional de Balancán, Tabasco 2021-2024



XIII. MATRIZ DE INDICADORES PARA RESULTADOS

Ente Público: Municipio de Balancán

MML-MIR (programa presupuestario): E048 Recolección Traslado y Disposición Final de Residuos Sólidos.

Modalidad: E

UR: Dirección de Obras, Asentamientos y Servicios Municipales

Formato 13. Matriz de Indicadores para Resultados

| Resumen Narrativo | Indicadores | Medios de Verificación | Supuestos |
|--|--|--------------------------------------|--|
| Fin Contribuir a Propiciar y garantizar el uso sustentable de los Residuos Sólidos Urbanos (RSU), generados en el Municipio de Balancán para contribuir al mejoramiento ambiental y calidad de vida de la población mediante la dotación de un servicio de recolección de residuos sólidos eficaz y constante | Tasa de variación de cobertura de servicio. | Reporte Anual de acciones | Los habitantes del Municipio de entro no se quejan del servicio de recolección de residuos sólidos |
| Propósito La población del Municipio de Balancán cuenta con un servicio de recolección de residuos sólidos eficaz y constante | Porcentaje de cobertura de servicio abarcada | Reporte Anual de acciones | Los ciudadanos limpian el frente de sus casas, banqueta y calle. |
| Componente 1 Servicio de recolección brindado | Porcentaje de días donde se brindó el servicio | Informe Trimestral de indicadores | los habitantes del municipio perciben el mejoramiento del servicio de recolección de residuos |
| Actividad 1.1. Realización de rutas de recolección | Porcentaje de realización de rutas de recolección traslado y disposición final | Reportes trimestrales de actividades | Los ciudadanos cumplen diariamente al sacar la basura de acuerdo con el |

060079



H. Ayuntamiento Constitucional de Balancán, Tabasco 2021-2024



| | | | |
|---|---|--------------------------------------|---|
| | de los residuos sólidos | | horario del servicio de recolección |
| Actividad 1.2 Adquisición de vehículos | ✓ Porcentaje de Adquisiciones de vehículos | Reportes trimestrales de actividades | La coordinación cuenta con suficiente parque vehicular en óptimas condiciones |
| Actividad 1.3 Realización de campañas de concientización | Porcentaje de campañas de concientización en materia del reglamento de limpia | Reportes trimestrales de actividades | La población se muestra receptiva a las campañas |
| Actividad 1.4 Realización de acciones de limpia de basureros | Porcentaje de acciones de limpia de basureros | Reportes trimestrales de actividades | Las condiciones climatológicas son adecuadas para las acciones |

000080



H. Ayuntamiento Constitucional de Balancán, Tabasco 2021-2024



Formato 14. Formato de Documentación de Indicadores de los ML-MIR propuestos Indicadores para resultados (MIR).

| Formato de Documentación de Indicadores de los ML-MIR | | | | | |
|--|--|---|-------------------|----------|---------------------|
| ML-MIR: | Clave | Nombre | | | |
| | E048 | Recolección, Traslado y Disposición Final de Residuos Sólidos | | | |
| Datos de identificación del Indicador: Fin | | | | | |
| Nombre del indicador | | Tasa de variación de cobertura de servicio de recolección de residuos sólidos | | | |
| Ámbito de medición | | Resultados | Dimensión a medir | | Eficacia |
| Definición | Es la tasa de variación de la cobertura del servicio de recolección de residuos sólidos en comparación con el año inmediato anterior | | | | |
| Método de cálculo | Es el resultado de la cobertura del servicio de recolección de residuos sólidos en 2021 entre la cobertura del servicio de recolección de residuos sólidos en 2020, menos uno multiplicado por 100 | | | | |
| Unidad de medida | Porcentaje | Frecuencia de medición | | | Trimestral |
| Desagregación geográfica | Municipal | Desagregación por enfoque transversal (Género, Etnia, Edad) | | | Universal |
| Características del Indicador | | | | | |
| Claridad | Relevancia | Economía | Monitoreable | Adecuado | Aportación Marginal |
| Si | Si | Si | Si | Si | Si |
| Método de cálculo (Algoritmo): TVCSRRS: ((CSRRS2021/CSRRS2020)-1)*100 | | | | | |
| Variables | | | | | |
| Variable A | Nombre | CSRRS2021: Cobertura de servicio de recolección de residuos sólidos en 2021 | | | |
| | Medio de verificación | Informe anual de resultados | | | |
| Variable B | Nombre | CSRRS2020: Cobertura de servicio de recolección de residuos sólidos en 2020 | | | |
| | Medio de verificación | Informe anual de resultados | | | |
| Línea base o valor de referencia | | | | | |
| Valor | | Año | | Periodo | |
| 95 % | | 2021 | | Ene-Dic | |
| Meta | | | | | |
| Valor | | Año | | Periodo | |
| 98 % | | 2022 | | Ene-Dic | |
| Sentido del indicador | | | | | |
| Semaforización | | | | | |
| Verde | Amarillo | | Rojo Inferior | | Rojo Superior |
| 105.00 – 95.00 | 94.9 – 85.00 | | 85.00 | | 105.00 |

000081



H. Ayuntamiento Constitucional de Balancán, Tabasco 2021-2024



| Formato de Documentación de Indicadores de los ML-MIR | | | | | |
|---|-----------------------|--|---|----------|---------------------|
| ML-MIR: | Clave | Nombre | | | |
| | E048 | Recolección, Traslado y Disposición Final de Residuos Sólidos | | | |
| Datos de identificación del indicador: Propósito | | | | | |
| Nombre del indicador Porcentaje de cobertura de servicio abarcada | | | | | |
| Ambito de medición | | Resultados | Dimensión a medir | | Eficacia |
| Definición Mide el porcentaje de la cobertura del servicio de recolección de residuos sólidos en el año evaluado | | | | | |
| Método de cálculo | | Se obtiene al dividir la cantidad de rutas posibles de cubrir entre las rutas cubiertas multiplicado por 100 | | | |
| Unidad de medida | | Porcentaje | Frecuencia de medición | | Trimestral |
| Desagregación geográfica | | Municipal | Desagregación por enfoque transversal (Género, Etnia, Edad) | | Universal |
| Características del Indicador | | | | | |
| Claridad | Relevancia | Economía | Monitoreable | Adecuado | Aportación Marginal |
| Si | Si | Si | Si | Si | Si |
| Método de cálculo (Algoritmo): $PCSRRS: (RPR/RR) * 100$ | | | | | |
| Variables | | | | | |
| Variable A | Nombre | | RPR: Rutas posibles de recorrer | | |
| | Medio de verificación | | Informe anual de actividades | | |
| Variable B | Nombre | | RR: Rutas recorridas | | |
| | Medio de verificación | | Informe anual de actividades | | |
| Línea base o valor de referencia | | | | | |
| Valor | | Año | | Periodo | |
| 95 % | | 2021 | | Ene-Dic | |
| Meta | | | | | |
| Valor | | Año | | Periodo | |
| 98 % | | 2022 | | Ene-Dic | |
| Sentido del indicador | | | | | |
| Semaforización | | | | | |

060082



H. Ayuntamiento Constitucional de Balancán, Tabasco 2021-2024



| | | | |
|--|-----------------------|--|------------------------|
| Verde | Amarillo | Rojo Inferior | Rojo Superior |
| 105.00 – 95.00 | 94.9 – 85.00 | 85.00 | 105.00 |
| Formato de Documentación de Indicadores de los ML-MIR | | | |
| ML-MIR: | Clave | Nombre | |
| | E048 | Recolección, Traslado y Disposición Final de Residuos Sólidos | |
| Datos de identificación del Indicador: Componente | | | |
| Nombre del indicador | | Porcentaje de días donde se brindó el servicio | |
| Ámbito de medición | | Resultados | Eficacia |
| Definición | | Porcentaje de días donde se brindó el servicio de recolección de residuos sólidos en el municipio | |
| Método de cálculo | | Se obtiene al dividir el total de días que se brinda el servicio entre el total de días programados para brindar el servicio, multiplicado por 100 | |
| Unidad de medida | | Porcentaje | Frecuencia de medición |
| Desagregación geográfica | | Municipal | Universal |
| Características del Indicador | | | |
| Claridad | Relevancia | Economía | Aportación Marginal |
| Si | Si | Si | Si |
| Método de cálculo (Algoritmo): $PESRR = (TDBS / TDPBS) * 100$ | | | |
| Variables | | | |
| Variable A | Nombre | TDBS : Total de días en que se brindó el servicio | |
| | Medio de verificación | Reportes internos del área | |
| Variable B | Nombre | TDPBS : Total de días en que se programó brindar el servicio | |
| | Medio de verificación | Reportes internos del área | |
| Línea base o valor de referencia | | | |
| Valor | Año | Periodo | |
| 100 % | 2021 | Ene-Dic | |
| Meta | | | |
| Valor | Año | Periodo | |
| 100 % | 2022 | Ene-Dic | |

FE

[Handwritten signature]

[Handwritten signature]

000083



H. Ayuntamiento Constitucional de Balancán, Tabasco 2021-2024



| | | | |
|------------------------------|--------------|---------------|---------------|
| Sentido del indicador | | | |
| Semaforización | | | |
| Verde | Amarillo | Rojo Inferior | Rojo Superior |
| 105.00 – 95.00 | 94.9 – 85.00 | 85.00 | 105.00 |

| Formato de Documentación de Indicadores de los ML-MIR | | | | | |
|---|--|--|--------------|----------|---------------------|
| ML-MIR: | Clave | Nombre | | | |
| | E048 | Recolección, Traslado y Disposición Final de Residuos Sólidos | | | |
| Datos de identificación del Indicador: Actividad 1 | | | | | |
| Nombre del indicador | | Porcentaje de realización de rutas de recolección traslado y disposición final de los residuos sólidos | | | |
| Ámbito de medición | Resultados | Dimensión a medir | | Eficacia | |
| Definición | Porcentaje de realización de rutas de recolección traslado y disposición final de los residuos sólidos | | | | |
| Método de cálculo | Se obtiene al dividir el total de rutas programadas entre el total de rutas realizadas | | | | |
| Unidad de medida | % | Frecuencia de medición | | | Trimestral |
| Desagregación geográfica | Municipal | Desagregación por enfoque transversal (Género, Etnia, Edad) | | | |
| Características del Indicador | | | | | |
| Claridad | Relevancia | Economía | Monitoreable | Adecuado | Aportación Marginal |
| Si | Si | Si | Si | Si | Si |
| Método de cálculo (Algoritmo): $PESRR = (TRR/TRP) * 100$ | | | | | |
| Variables | | | | | |
| Variable A | Nombre | Total de rutas programadas | | | |
| | Medio de verificación | Reportes internos del área | | | |
| Variable B | Nombre | Total de rutas realizadas | | | |
| | Medio de verificación | Reportes internos del área | | | |
| Línea base o valor de referencia | | | | | |
| Valor | | Año | | Periodo | |
| 100 % | | 2021 | | Ene-Dic | |

060084



H. Ayuntamiento Constitucional de Balancán, Tabasco 2021-2024



| Meta | | | |
|-----------------------|--------------|---------------|---------------|
| Valor | Año | Periodo | |
| 100 % | 2022 | Ene-Dic | |
| Sentido del indicador | | | |
| Semaforización | | | |
| Verde | Amarillo | Rojo Inferior | Rojo Superior |
| 105.00 – 95.00 | 94.9 – 85.00 | 85.00 | 105.00 |

| Formato de Documentación de Indicadores de los ML-MIR | | | | | |
|---|--|---|--------------|------------|---------------------|
| ML-MIR: | Clave | Nombre | | | |
| | E048 | Recolección, Traslado y Disposición Final de Residuos Sólidos | | | |
| Datos de identificación del Indicador: Actividad 2 | | | | | |
| Nombre del indicador | | Proporción de Adquisición de vehículos | | | |
| Ámbito de medición | Gestión | Dimensión a medir | | Eficacia | |
| Definición | Proporción de unidades con que cuenta la Coordinación | | | | |
| Método de cálculo | Se obtiene al dividir el total de vehículos adquiridos entre el total de adquisición d vehículos y el cociente se multiplica por 100 | | | | |
| Unidad de medida | Porcentaje | Frecuencia de medición | | Trimestral | |
| Desagregación geográfica | Municipal | Desagregación por enfoque transversal (Género, Etnia, Edad) | | Universal | |
| Características del Indicador | | | | | |
| Claridad | Relevancia | Economía | Monitoreable | Adecuado | Aportación Marginal |
| Si | Si | Si | Si | Si | Si |
| Método de cálculo (Algoritmo): $PSV=(VA/AVP)*100$ | | | | | |
| Variables | | | | | |
| Variable A | Nombre | Total de vehículos adquiridos | | | |
| | Medio de verificación | Reportes internos del área | | | |
| Variable B | Nombre | Total de adquisición de vehículos | | | |

060085



H. Ayuntamiento Constitucional de Balancán, Tabasco 2021-2024



| | | | |
|---|-----------------------|----------------------------|---------------|
| | Medio de verificación | Reportes internos del área | |
| Línea base o valor de referencia | | | |
| Valor | Año | Periodo | |
| 15 % | 2021 | Ene-Dic | |
| Meta | | | |
| Valor | Año | Periodo | |
| 8 % | 2022 | Ene-Dic | |
| Sentido del indicador | | | |
| Semaforización | | | |
| Verde | Amarillo | Rojo Inferior | Rojo Superior |
| 105.00 – 95.00 | 94.9 – 85.00 | 85.00 | 105.00 |

| Formato de Documentación de Indicadores de los ML-MIR | | | | | |
|--|--|---|--------------|----------|---------------------|
| ML-MIR: | Clave | Nombre | | | |
| | E048 | Recolección, Traslado y Disposición Final de Residuos Sólidos | | | |
| Datos de identificación del Indicador: ACTIVIDAD 3 COMPONENTE 1 | | | | | |
| Nombre del indicador | | Porcentaje de campañas de concientización en materia del reglamento de limpia | | | |
| Ámbito de medición | Resultados | Dimensión a medir | Eficacia | | |
| Definición | Es el porcentaje de las campañas de concientización del Programa Presupuestario realizadas | | | | |
| Método de cálculo | Es el porcentaje de las campañas de concientización realizadas entre las campañas de concientización programadas multiplicadas por 100 | | | | |
| Unidad de medida | Porcentaje | Frecuencia de medición | Trimestral | | |
| Desagregación geográfica | Municipal | Desagregación por enfoque transversal (Género, Etnia, Edad) | Universal | | |
| Características del Indicador | | | | | |
| Claridad | Relevancia | Economía | Monitoreable | Adecuado | Aportación Marginal |
| SI | SI | SI | SI | SI | SI |

000085



H. Ayuntamiento Constitucional de Balancán, Tabasco 2021-2024



| | | | |
|--|--|---|---------------|
| Método de cálculo (Algoritmo): $PAM = (AR/AP) * 100$ | | | |
| Variables | | | |
| Variable A | Nombre | Acciones Realizadas | |
| | Medio de verificación | Informe trimestral | |
| Variable B | Nombre | Acciones Programadas | |
| | Medio de verificación | Informe trimestral | |
| Línea base o valor de referencia | | | |
| Valor | | Año | Periodo |
| 100% | | 2021 | Trimestral |
| Meta | | | |
| Valor | | Año | Periodo |
| 100% | | 2022 | Trimestral |
| Sentido del indicador | Ascendente | | |
| Semaforización | | | |
| Verde | Amarillo | Rojo Inferior | Rojo Superior |
| 105.00 – 95.00 | 94.9 – 85.00 | 85.00 | 105.00 |
| Formato de Documentación de Indicadores de los ML-MIR | | | |
| ML-MIR: | Clave | Nombre | |
| | E048 | Recolección, Traslado y Disposición Final de Residuos Sólidos | |
| Datos de identificación del Indicador: ACTIVIDAD 4 COMPONENTE 1 | | | |
| Nombre del indicador | | Porcentaje de acciones de limpia de basureros | |
| Ámbito de medición | Resultados | Dimensión a medir | Eficacia |
| Definición | Es el porcentaje de las campañas de concientización del Programa Presupuestario realizadas | | |
| Método de cálculo | Es el porcentaje de las acciones de limpia de basureros realizadas entre las acciones de limpia de basureros programadas multiplicadas por 100 | | |
| Unidad de medida | Porcentaje | Frecuencia de medición | Trimestral |
| Desagregación geográfica | Municipal | Desagregación por enfoque transversal (Género, Etnia, Edad) | Universal |
| Características del Indicador | | | |

000087



H. Ayuntamiento Constitucional de Balancán, Tabasco 2021-2024



| | | | | | |
|--|-----------------------|----------------------|--------------|---------------|---------------------|
| Claridad | Relevancia | Economía | Monitoreable | Adecuado | Aportación Marginal |
| SI | SI | SI | SI | SI | SI |
| Método de cálculo (Algoritmo): $PAM = (AR/AP) * 100$ | | | | | |
| Variables | | | | | |
| Variable A | Nombre | Acciones Realizadas | | | |
| | Medio de verificación | Informe trimestral | | | |
| Variable B | Nombre | Acciones Programadas | | | |
| | Medio de verificación | Informe trimestral | | | |
| Línea base o valor de referencia | | | | | |
| Valor | | Año | | Periodo | |
| 100% | | 2021 | | Trimestral | |
| Meta | | | | | |
| Valor | | Año | | Periodo | |
| 100% | | 2022 | | Trimestral | |
| Sentido del indicador | | Ascendente | | | |
| Semaforización | | | | | |
| Verde | | Amarillo | | Rojo Inferior | |
| 105.00 – 95.00 | | 94.9 – 85.00 | | 85.00 | |
| | | | | Rojo Superior | |
| | | | | 105.00 | |

000083



H. Ayuntamiento Constitucional de Balancán, Tabasco 2021-2024



XIV. INFORMES DE DESEMPEÑO

Ente Público: Municipio de Balancán

MML-MIR (programa presupuestario): E048 Recolección Traslado y Disposición Final de Residuos Sólidos.

Modalidad: E

UR: Dirección de Obras, Asentamientos y Servicios Municipales

Formato 15. Informes de desempeño

| Nombre del reporte | Periodicidad | Responsable de la integración |
|---|--------------|---|
| Reporte trimestral de indicadores de programas presupuestarios | Trimestral | Dirección de Obras, Asentamientos y Servicios Municipales |
| Anexo de resultados de los programas presupuestarios de la cuenta pública (indicadores y estadística) | Anual | Dirección de Programación |
| Informe de gobierno | Anual | Secretaría Técnica del Ayuntamiento |

060089



H. Ayuntamiento Constitucional de Balancán, Tabasco 2021-2024



Ente Público: Municipio de Balancán

MML-MIR (programa presupuestario): E048 Recolección Traslado y Disposición Final de Residuos Sólidos.

Modalidad: E

UR: Dirección de Obras, Asentamientos y Servicios Municipales

Formato 16. Ficha de los medios de verificación

| | |
|--|---|
| Indicador: Tasa de variación de cobertura de servicio (Fin) | |
| Variable: CSRRS2021: Cobertura de servicio de recolección de residuos sólidos en 2021 | |
| Medio de Verificación: Informe anual de resultados | |
| Nombre de la fuente información | Informe anual de resultados |
| Área responsable de la información | Dirección de programación |
| Disponibilidad de la información | Pública |
| Unidad de análisis | Rutas realizadas |
| Cobertura | Municipal |
| Desagregación geográfica | Municipal |
| Desagregación por género | Universal |
| Desagregación por edad | Universal |
| Desagregación por condición de vulnerabilidad | Universal |
| Periodicidad de actualización | Mensual |
| Fecha de publicación | 30 días después del término del período |

000000



H. Ayuntamiento Constitucional de Balancán, Tabasco 2021-2024



| | |
|--|---|
| Variable: CSRRS2020: Cobertura de servicio de recolección de residuos sólidos en 2020 | |
| Medio de Verificación: Informe anual de resultados | |
| Nombre de la fuente información | Informe anual de resultados |
| Área responsable de la información | Dirección de programación |
| Disponibilidad de la información | Pública |
| Unidad de análisis | Rutas realizadas |
| Cobertura | Municipal |
| Desagregación geográfica | Municipal |
| Desagregación por género | Universal |
| Desagregación por edad | Universal |
| Desagregación por condición de vulnerabilidad | Universal |
| Periodicidad de actualización | Mensual |
| Fecha de publicación | 30 días después del término del período |

Handwritten signatures

060091



H. Ayuntamiento Constitucional de Balancán, Tabasco 2021-2024



Indicador: Porcentaje de cobertura de servicio abarcada (Proposito)

Variable: RPR: Rutas posibles de recorrer

Medio de Verificación: Informe anual de resultados

| | |
|--|---|
| Nombre de la fuente información | Informe anual de resultados |
| Área responsable de la información | Dirección de programación |
| Disponibilidad de la información | Pública |
| Unidad de análisis | Rutas realizadas |
| Cobertura | Municipal |
| Desagregación geográfica | Municipal |
| Desagregación por género | Universal |
| Desagregación por edad | Universal |
| Desagregación por condición de vulnerabilidad | Universal |
| Periodicidad de actualización | Mensual |
| Fecha de publicación | 30 días después del término del periodo |

Variable: RR: Rutas recorridas

Medio de Verificación: Informe anual de resultados

| | |
|----------------------------|-----------------------------|
| Nombre de la fuente | Informe anual de resultados |
|----------------------------|-----------------------------|

JE

[Handwritten signature]

[Handwritten signature]

000092



H. Ayuntamiento Constitucional de Balancán, Tabasco 2021-2024



| | |
|--|---|
| información | |
| Área responsable de la información | Dirección de programación |
| Disponibilidad de la información | Pública |
| Unidad de análisis | Rutas realizadas |
| Cobertura | Municipal |
| Desagregación geográfica | Municipal |
| Desagregación por género | Universal |
| Desagregación por edad | Universal |
| Desagregación por condición de vulnerabilidad | Universal |
| Periodicidad de actualización | Mensual |
| Fecha de publicación | 30 días después del término del período |

060093

Indicador: Porcentaje de días donde se brindó el servicio (Componente)

Variable: TDBS : Total de días en que se brindó el servicio




Medio de Verificación: Reportes trimestrales de actividades



H. Ayuntamiento Constitucional de Balancán, Tabasco 2021-2024



| | |
|---|---|
| Nombre de la fuente información | Reportes trimestrales de actividades |
| Área responsable de la información | Dirección de programación |
| Disponibilidad de la información | Pública |
| Unidad de análisis | Días laborados |
| Cobertura | Municipal |
| Desagregación geográfica | Municipal |
| Desagregación por género | Universal |
| Desagregación por edad | Universal |
| Desagregación por condición de vulnerabilidad | Universal |
| Periodicidad de actualización | Mensual |
| Fecha de publicación | 30 días después del término del período |
| Variable: TDPBS : Total de días en que se programó brindar el servicio | |
| Medio de Verificación: Reportes trimestrales de actividades | |
| Nombre de la fuente información | Reportes trimestrales de actividades |
| Área responsable de la información | Dirección de programación |
| Disponibilidad de la información | Pública |

060094



H. Ayuntamiento Constitucional de Balancán, Tabasco 2021-2024



| | |
|--|---|
| Unidad de análisis | Días laborados |
| Cobertura | Municipal |
| Desagregación geográfica | Municipal |
| Desagregación por género | Universal |
| Desagregación por edad | Universal |
| Desagregación por condición de vulnerabilidad | Universal |
| Periodicidad de actualización | Mensual |
| Fecha de publicación | 30 días después del término del período |
| Indicador: Porcentaje de realización de rutas de recolección traslado y disposición final de los residuos sólidos.(Actividad 1) | |
| Variable: TRR: Total de rutas programadas | |
| Medio de Verificación: Reporte trimestral de actividades | |
| Nombre de la fuente información | Reporte trimestral de actividades |
| Área responsable de la información | Dirección de Programación |
| Disponibilidad de la información | Pública |
| Unidad de análisis | Rutas |
| Cobertura | Municipal |
| Desagregación geográfica | Municipal |

060095



H. Ayuntamiento Constitucional de Balancán, Tabasco 2021-2024



| | |
|---|---|
| Desagregación por género | Universal |
| Desagregación por edad | Universal |
| Desagregación por condición de vulnerabilidad | Universal |
| Periodicidad de actualización | Trimestral |
| Fecha de publicación | 15 días después del término del ejercicio |
| Variable: TRP: Total de rutas realizadas | |
| Medio de Verificación: Reporte trimestral de actividades | |
| Nombre de la fuente información | Reporte trimestral de actividades |
| Área responsable de la información | Dirección de Programación |
| Disponibilidad de la información | Pública |
| Unidad de análisis | Rutas |
| Cobertura | Municipal |
| Desagregación geográfica | Municipal |
| Desagregación por género | Universal |
| Desagregación por edad | Universal |
| Desagregación por | Universal |

[Handwritten signatures]

060096



H. Ayuntamiento Constitucional de Balancán, Tabasco 2021-2024



| | |
|--------------------------------------|---|
| condición de vulnerabilidad | |
| Periodicidad de actualización | Trimestral |
| Fecha de publicación | 15 días después del término del ejercicio |

| | |
|---|---|
| Indicador: Proporción de Adquisición de vehículos | |
| Variable: TVA: Total de vehículos adquiridos | |
| Medio de Verificación: Reporte trimestral de actividades | |
| Nombre de la fuente información | Reporte trimestral de actividades |
| Área responsable de la información | Dirección de Programación |
| Disponibilidad de la información | Pública |
| Unidad de análisis | Adquisiciones |
| Cobertura | Municipal |
| Desagregación geográfica | Municipal |
| Desagregación por género | Universal |
| Desagregación por edad | Universal |
| Desagregación por condición de vulnerabilidad | Universal |
| Periodicidad de actualización | Trimestral |
| Fecha de publicación | 15 días después del término del ejercicio |

JK

[Handwritten signatures]

000097



H. Ayuntamiento Constitucional de Balancán, Tabasco 2021-2024



Variable: TAVP: Total de adquisición de vehículos

Medio de Verificación: Reporte trimestral de actividades

| | |
|--|---|
| Nombre de la fuente información | Reporte trimestral de actividades |
| Área responsable de la información | Dirección de Programación |
| Disponibilidad de la información | Pública |
| Unidad de análisis | Adquisiciones |
| Cobertura | Municipal |
| Desagregación geográfica | Municipal |
| Desagregación por género | Universal |
| Desagregación por edad | Universal |
| Desagregación por condición de vulnerabilidad | Universal |
| Periodicidad de actualización | Trimestral |
| Fecha de publicación | 15 días después del término del ejercicio |

[Handwritten signatures]

060098



H. Ayuntamiento Constitucional de Balancán, Tabasco 2021-2024



| | |
|---|---|
| Indicador: Porcentaje de campañas de concientización en materia del reglamento de limpia | |
| Variable: AR: Acciones Realizadas | |
| Medio de Verificación: Reporte trimestral de actividades | |
| Nombre de la fuente información | Reporte trimestral de actividades |
| Área responsable de la información | Dirección de Programación |
| Disponibilidad de la información | Pública |
| Unidad de análisis | Campañas |
| Cobertura | Municipal |
| Desagregación geográfica | Municipal |
| Desagregación por género | Universal |
| Desagregación por edad | Universal |
| Desagregación por condición de vulnerabilidad | Universal |
| Periodicidad de actualización | Trimestral |
| Fecha de publicación | 15 días después del término del ejercicio |
| Variable: AP: Acciones Programadas | |
| Medio de Verificación: Reporte trimestral de actividades | |
| Nombre de la fuente | Reporte trimestral de actividades |

660000






H. Ayuntamiento Constitucional de Balancán, Tabasco 2021-2024



| | |
|--|---|
| información | |
| Área responsable de la información | Dirección de Programación |
| Disponibilidad de la información | Pública |
| Unidad de análisis | Campañas |
| Cobertura | Municipal |
| Desagregación geográfica | Municipal |
| Desagregación por género | Universal |
| Desagregación por edad | Universal |
| Desagregación por condición de vulnerabilidad | Universal |
| Periodicidad de actualización | Trimestral |
| Fecha de publicación | 15 días después del término del ejercicio |

000100

| |
|---|
| Indicador: Porcentaje de acciones de limpia de basureros |
| Variable: AR: Acciones Realizadas |
| Medio de Verificación: Reporte trimestral de actividades |



H. Ayuntamiento Constitucional de Balancán, Tabasco 2021-2024



| | |
|---|---|
| Nombre de la fuente información | Reporte trimestral de actividades |
| Área responsable de la información | Dirección de Programación |
| Disponibilidad de la información | Pública |
| Unidad de análisis | Acciones de limpia |
| Cobertura | Municipal |
| Desagregación geográfica | Municipal |
| Desagregación por género | Universal |
| Desagregación por edad | Universal |
| Desagregación por condición de vulnerabilidad | Universal |
| Periodicidad de actualización | Trimestral |
| Fecha de publicación | 15 días después del término del ejercicio |
| Variable: AP: Acciones Programadas | |
| Medio de Verificación: Reporte trimestral de actividades | |
| Nombre de la fuente información | Reporte trimestral de actividades |
| Área responsable de la información | Dirección de Programación |
| Disponibilidad de la información | Pública |

[Handwritten signatures]

000101



H. Ayuntamiento Constitucional de Balancán, Tabasco 2021-2024



| | |
|--|---|
| Unidad de análisis | Acciones de limpia |
| Cobertura | Municipal |
| Desagregación geográfica | Municipal |
| Desagregación por género | Universal |
| Desagregación por edad | Universal |
| Desagregación por condición de vulnerabilidad | Universal |
| Periodicidad de actualización | Trimestral |
| Fecha de publicación | 15 días después del término del ejercicio |

000102



H. Ayuntamiento Constitucional
de Balancán, Tabasco 2021-2024



AYUNTAMIENTO DE
BALANCÁN
CONSOLIDEMOS LA 4T
2021-2024

**EXPEDIENTE DE ML – MIR DEL PROGRAMA
PRESUPUESTARIO E051 PREVENCIÓN DEL DELITO Y
PARTICIPACIÓN CIUDADANA**

[Handwritten signatures]

060103



H. Ayuntamiento Constitucional de Balancán, Tabasco 2021-2024



xiii. MATRIZ DE INDICADORES PARA RESULTADOS

Ente Público: Municipio de Balancán

MML-MIR (programa presupuestario): E051 Prevención del Delito y Participación Ciudadana.

Modalidad: E

UR: Dirección de Obras, Asentamientos y Servicios Municipales

Formato 13. Matriz de Indicadores para Resultados

| Resumen Narrativo | Indicadores | Medios de Verificación | Supuestos |
|-----------------------|--|------------------------------|---|
| Fin | Tasa de Variación Delictiva. | Informe Anual de Actividades | Las actividades delictivas disminuyen en el municipio de Balancán |
| Propósito | Porcentaje de población beneficiada. | Informe de resultados | La Población denuncia los actos delictivos |
| Componente 1 | Porcentaje de atención a solicitudes a la policía municipal. | Reporte Trimestral | Los elementos policiacos no presentan contagios de COVID |
| Actividad 1.1. | Porcentaje de cobertura de patrullaje. | Reporte Trimestral | Las condiciones meteorológicas permiten realizar el patrullaje |
| Actividad 1.2. | Porcentaje de capacitaciones. | Reporte Trimestral | El personal aplica el conocimiento enseñado |

060104



H. Ayuntamiento Constitucional de Balancán, Tabasco 2021-2024



Ente Público: Municipio de Balancán

MML-MIR (programa presupuestario): E051 Prevención del Delito y Participación Ciudadana.

Modalidad: E

UR: Dirección de Obras, Asentamientos y Servicios Municipales

Formato 14. Formato de Documentación de Indicadores de los ML-MIR propuestos Indicadores para resultados (MIR).

| Formato de Documentación de Indicadores de los ML-MIR | | | | | |
|--|-----------------------|---|---|----------------|---------------------|
| ML-MIR: | | Clave | Nombre | | |
| | | E051 | Salvaguarda de la Integridad Física y Patrimonial de los Habitantes | | |
| Datos de identificación del Indicador: FIN | | | | | |
| Nombre del indicador | | Tasa de variación de incidencia delictiva | | | |
| Ámbito de medición | | Impacto | Dimensión a medir | | Eficacia |
| Definición | | "Mide la tasa de variación en el número de delitos registrados en el Municipio de Balancán en 2021" | | | |
| Método de cálculo | | "Mide la tasa de variación en el número de delitos registrados en el Municipio de Balancán en 2021" | | | |
| Unidad de medida | | Porcentaje | Frecuencia de medición | | Anual |
| Desagregación geográfica | | Municipal | Desagregación por enfoque transversal (Género, Etnia, Edad) | | Universal |
| Características del Indicador | | | | | |
| Claridad | Relevancia | Economía | Monitoreable | Adecuado | Aportación Marginal |
| SI | SI | SI | SI | SI | SI |
| Método de cálculo (Algoritmo): $TD = ((DR2021/DR2019)-1)*100$ | | | | | |
| Variables | | | | | |
| Variable A | Nombre | DR2021 = NUMERO DE DELITOS REGISTRADOS EN 2021 | | | |
| | Medio de verificación | Metadatos INEGI | | | |
| Variable B | Nombre | DR2019= NUMERO DE DELITOS REGISTRADOS EN 2019 | | | |
| | Medio de verificación | Metadatos INEGI | | | |
| Línea base o valor de referencia | | | | | |
| Valor | | Año | | Periodo | |
| NI | | NI | | NI | |
| Meta | | | | | |
| Valor | | Año | | Periodo | |
| NI | | NI | | NI | |
| Sentido del indicador | | Descendente | | | |
| Semaforización | | | | | |

000105



H. Ayuntamiento Constitucional de Balancán, Tabasco 2021-2024



| | | | |
|-----------------------------|--------------------------------|-------------------------------------|-------------------------------------|
| Verde 0.00 – 0.10 | Amarillo 0.20 – 0.40 | Rojo Inferior 0.50 – 0.70 | Rojo Superior 0.80 – 1.00 |
|-----------------------------|--------------------------------|-------------------------------------|-------------------------------------|

| Formato de Documentación de Indicadores de los ML-MIR | | | | | |
|---|-----------------------|--|---|----------|---------------------|
| ML-MIR: | Clave | | Nombre | | |
| | E051 | | Salvaguarda de la Integridad Física y Patrimonial de los Habitantes | | |
| Datos de identificación del Indicador: PROPÓSITO | | | | | |
| Nombre del indicador | | Porcentaje de población beneficiada | | | |
| Ámbito de medición | | Resultados | Dimensión a medir | | Eficacia |
| Definición | | Es el porcentaje de la población beneficiada por las acciones de la policía municipal | | | |
| Método de cálculo | | Es la población beneficiada entre la población proyectada a beneficiar, multiplicada por 100 | | | |
| Unidad de medida | | Índice | Frecuencia de medición | | Anual |
| Desagregación geográfica | | Municipal | Desagregación por enfoque transversal (Género, Etnia, Edad) | | Universal |
| Características del Indicador | | | | | |
| Claridad | Relevancia | Economía | Monitoreable | Adecuado | Aportación Marginal |
| SI | SI | SI | SI | SI | SI |
| Método de cálculo (Algoritmo): PPB: Porcentaje Población beneficiada | | | | | |
| Variables | | | | | |
| Variable A | Nombre | PB: Población beneficiada | | | |
| | Medio de verificación | Informe anual de resultados | | | |
| Variable B | Nombre | PP: Población proyectada a beneficiar | | | |
| | Medio de verificación | Informe anual de resultados | | | |
| Línea base o valor de referencia | | | | | |
| Valor | | Año | | Periodo | |
| 80 | | 2021 | | Anual | |
| Meta | | | | | |
| Valor | | Año | | Periodo | |

060106



H. Ayuntamiento Constitucional de Balancán, Tabasco 2021-2024



| | | |
|--|--|--|
| ND | 2023 | Anual |
| Sentido del indicador | Ascendente. | |
| Semaforización | | |
| Verde 1.00 – 0.80 | Amarillo 0.70 – 0.50 | Rojo Inferior 0.40 – 0.20 |
| | | Rojo Superior 0.10 – 0.00 |
| Formato de Documentación de Indicadores de los ML-MIR | | |
| ML-MIR: | Clave | Nombre |
| | E051 | Salvaguarda de la Integridad Física y Patrimonial de los Habitantes. |
| Datos de identificación del Indicador: COMPONENTE 1 | | |
| Nombre del indicador | Porcentaje de atención a solicitudes a la policia municipal | |
| Ámbito de medición | Resultados | Eficacia |
| Definición | Es el porcentaje de atención a las solicitudes que recibe la policía municipal | |
| Método de cálculo | Es el porcentaje de atención a las solicitudes que recibe la policía municipal | |
| Unidad de medida | Porcentaje | Frecuencia de medición |
| Desagregación geográfica | Municipal | Desagregación por enfoque transversal (Género, Etnia, Edad) |
| | | Semestral |
| | | Universal |
| Características del Indicador | | |
| Claridad | Relevancia | Economía |
| SI | SI | SI |
| | | Monitoreable |
| | | SI |
| | | Adecuado |
| | | SI |
| | | Aportación Marginal |
| | | SI |
| Método de cálculo (Algoritmo): SSP=(SA/SR)X100' | | |
| Variables | | |
| Variable A | Nombre | SA: Solicitudes Atendidas |
| | Medio de verificación | Reporte trimestral |
| Variable B | Nombre | SR: Solicitudes Recibidas |
| | Medio de verificación | Reporte trimestral |
| Línea base o valor de referencia | | |
| Valor | Año | Periodo |
| 66% | 2021 | Semestral |
| | Meta | |

060107



H. Ayuntamiento Constitucional de Balancán, Tabasco 2021-2024



| | | |
|--|---|--|
| Valor | Año | Periodo |
| 100% | 2023 | Semestral |
| Sentido del indicador | Ascendente | |
| Semaforización | | |
| Verde | Amarillo | Rojo Inferior |
| 100%-80% | 79%-60% | 59%-40% |
| | | Rojo Superior |
| | | 39%-0% |
| Formato de Documentación de Indicadores de los ML-MIR | | |
| ML-MIR: | Clave: | Nombre: |
| | E051 | Salvaguarda de la Integridad Física y Patrimonial de los Habitantes |
| Datos de identificación del Indicador Actividad 1 | | |
| Nombre del indicador: | Porcentaje de cobertura de patrullaje | |
| Ámbito de medición: | Procesos | Eficacia |
| Definición: | Es el porcentaje de la cobertura de los patrullajes realizados | |
| Método de cálculo: | Localidades patrulladas entre las localidades programadas a patrulladas, multiplicado por 100 | |
| Unidad de medida: | Porcentaje | Frecuencia de medición: Trimestral |
| Desagregación geográfica: | Estatal | Desagregación por enfoque transversal (Género, Etnia, Edad): No Aplica |
| Características del Indicador | | |
| Claridad: | Relevancia: | Economía: |
| X | X | X |
| | Monitoreable: | Adecuado: |
| | X | X |
| | Aportación Marginal: | |
| | X | |
| Método de cálculo (Algoritmo): (LP/LPP)X100' | | |
| Variables | | |
| Variable A | Nombre: | LP: Localidades patrulladas |
| | Medio de verificación: | Reporte trimestral de acciones |
| Variable B | Nombre: | LPP: Localidades programadas a patrullar |
| | Medio de verificación: | Reporte trimestral de acciones |
| Línea base o valor de referencia | | |

000108



H. Ayuntamiento Constitucional de Balancán, Tabasco 2021-2024



| | | |
|--|--|---|
| Valor: 100 | Año: 2021 | Periodo: Marzo |
| | Meta | |
| Valor: 100 % | Año: 2022 | Periodo: Marzo |
| Sentido del indicador: Ascendente | | |
| Semaforización | | |
| Verde: Desde 110 hasta 90 | Amarillo: Desde 89 hasta 80 | Rojo Inferior: Debajo de 80 |
| | | Rojo Superior: Encima de 110 |
| Formato de Documentación de Indicadores de los ML-MIR | | |
| ML-MIR: | Clave: E051 | Nombre: Salvaguarda de la Integridad Física y Patrimonial de los Habitantes |
| Datos de identificación del Indicador Actividad 2 | | |
| Nombre del indicador: Porcentaje de capacitaciones | | |
| Ámbito de medición: | Procesos | Dimensión a medir: Eficacia |
| Definición: | Es el porcentaje de las capacitaciones realizadas | |
| Método de cálculo: | Capacitaciones realizadas entre las capacitaciones programadas, multiplicado por 100 | |
| Unidad de medida: | Porcentaje | Frecuencia de medición: Trimestral |
| Desagregación geográfica: | Estatal | Desagregación por enfoque transversal (Género, Etnia, Edad): No Aplica |
| Características del Indicador | | |
| Claridad: X | Relevancia: X | Economía: X |
| | | Monitoreable: X |
| | | Adecuado: X |
| | | Aportación Marginal: X |
| Método de cálculo (Algoritmo): CPSP=(CR/CP)X100" | | |
| Variables | | |
| Variable A | Nombre: | CR:Capacitaciones realizadas |
| | Medio de verificación: | Reporte trimestral de acciones |
| Variable B | Nombre: | CP:Capacitaciones programadas |
| | Medio de verificación: | Reporte trimestral de acciones |

060109



H. Ayuntamiento Constitucional de Balancán, Tabasco 2021-2024



| Línea base o valor de referencia | | | |
|--|---------------------------------------|---------------------------------------|--|
| Valor: 100 | | Año: 2021 | Periodo: Marzo |
| Meta | | | |
| Valor: 100 % | | Año: 2022 | Periodo: Marzo |
| Sentido del indicador: | Ascendente | | |
| Semaforización | | | |
| Verde: Desde 110 hasta 90 | Amarillo: Desde 89 hasta 80 | Rojo Inferior: Debajo de 80 | Rojo Superior: Encima de 110 |

060110

[Handwritten signatures]



H. Ayuntamiento Constitucional de Balancán, Tabasco 2021-2024



XIV. INFORMES DE DESEMPEÑO

Ente Público: Municipio de Balancán

MML-MIR (programa presupuestario): E051 Prevención del Delito y Participación Ciudadana.

Modalidad: E

UR: Dirección de Obras, Asentamientos y Servicios Municipales

Formato 15. Informes de desempeño

| Nombre del reporte | Periodicidad | Responsable de la integración |
|--|--------------|---|
| Avance anual de indicadores de programas presupuestarios | Anual | Dirección de Obras, Asentamientos y Servicios Municipales |
| Reporte trimestral | Trimestral | Dirección de Obras, Asentamientos y Servicios Municipales |

000111



H. Ayuntamiento Constitucional de Balancán, Tabasco 2021-2024

**Indicador: Tasa de variación de incidencia delictiva (Fin)****Variable: DR2021 = NUMERO DE DELITOS REGISTRADOS EN 2021****Medio de Verificación: Censo INEGI 2020**

| | |
|--|---|
| Nombre de la fuente información | Censo INEGI 2020 |
| Área responsable de la información | INEGI |
| Disponibilidad de la información | Pública |
| Unidad de análisis | Población |
| Cobertura | Municipal |
| Desagregación geográfica | Municipal |
| Desagregación por género | Universal |
| Desagregación por edad | Universal |
| Desagregación por condición de vulnerabilidad | Universal |
| Periodicidad de actualización | Anual |
| Fecha de publicación | 15 días después del término del ejercicio |

Variable: DR2020= NUMERO DE DELITOS REGISTRADOS EN 2020**Medio de Verificación: Encuestas de Calidad a Usuarios**

| | |
|--|---|
| Nombre de la fuente información | Censo INEGI 2020 |
| Área responsable de la información | INEGI |
| Disponibilidad de la información | Pública |
| Unidad de análisis | Población |
| Cobertura | Municipal |
| Desagregación geográfica | Municipal |
| Desagregación por género | Universal |
| Desagregación por edad | Universal |
| Desagregación por condición de vulnerabilidad | Universal |
| Periodicidad de actualización | Anual |
| Fecha de publicación | 15 días después del término del ejercicio |

[Handwritten signatures]

060112



H. Ayuntamiento Constitucional de Balancán, Tabasco 2021-2024



| | |
|---|---|
| Indicador: Porcentaje de población beneficiada (Proposito) | |
| Variable: PB: Población beneficiada | |
| Medio de Verificación: Informe anual de resultados | |
| Nombre de la fuente información | Informe anual de resultados |
| Área responsable de la información | Dirección de Seguridad Pública |
| Disponibilidad de la información | Pública |
| Unidad de análisis | Población |
| Cobertura | Municipal |
| Desagregación geográfica | Municipal |
| Desagregación por género | Universal |
| Desagregación por edad | Universal |
| Desagregación por condición de vulnerabilidad | Universal |
| Periodicidad de actualización | Anual |
| Fecha de publicación | 15 días después del término del ejercicio |
| Variable: PP: Población proyectada a beneficiar | |
| Medio de Verificación: Informe anual de resultados | |
| Nombre de la fuente información | Informe anual de resultados |
| Área responsable de la información | Dirección de Seguridad Pública |
| Disponibilidad de la información | Pública |
| Unidad de análisis | Población |
| Cobertura | Municipal |
| Desagregación geográfica | Municipal |
| Desagregación por género | Universal |
| Desagregación por edad | Universal |
| Desagregación por condición de vulnerabilidad | Universal |
| Periodicidad de actualización | Anual |
| Fecha de publicación | 15 días después del término del ejercicio |

[Handwritten signatures]

000113



H. Ayuntamiento Constitucional de Balancán, Tabasco 2021-2024



| | |
|--|---|
| Indicador: Porcentaje de atención a solicitudes a la policia municipal (Componente 1) | |
| Variable: SA: Solicitudes Atendidas | |
| Medio de Verificación: Reporte trimestral | |
| Nombre de la fuente información | Reporte trimestral |
| Área responsable de la información | Dirección de Seguridad Pública |
| Disponibilidad de la información | Pública |
| Unidad de análisis | Solicitudes |
| Cobertura | Municipal |
| Desagregación geográfica | Municipal |
| Desagregación por género | Universal |
| Desagregación por edad | Universal |
| Desagregación por condición de vulnerabilidad | Universal |
| Periodicidad de actualización | Semestral |
| Fecha de publicación | 15 días después del término del ejercicio |
| Variable: SR: Solicitudes Recibidas | |
| Medio de Verificación: Reporte trimestral | |
| Nombre de la fuente información | Reporte trimestral |
| Área responsable de la información | Dirección de Seguridad Pública |
| Disponibilidad de la información | Pública |
| Unidad de análisis | Solicitudes |
| Cobertura | Municipal |
| Desagregación geográfica | Municipal |
| Desagregación por género | Universal |
| Desagregación por edad | Universal |
| Desagregación por condición de vulnerabilidad | Universal |
| Periodicidad de actualización | Semestral |
| Fecha de publicación | 15 días después del término del ejercicio |

000114



H. Ayuntamiento Constitucional de Balancán, Tabasco 2021-2024



Indicador: Porcentaje de cobertura de patrullaje (Actividad 1)

Variable: LP: Localidades patrulladas

Medio de Verificación: Reporte trimestral de acciones

Nombre de la fuente información Reporte trimestral de acciones

Área responsable de la información Dirección de Seguridad Pública

Disponibilidad de la información Pública

Unidad de análisis Acciones

Cobertura Municipal

Desagregación geográfica Municipal

Desagregación por género Universal

Desagregación por edad Universal

Desagregación por condición de vulnerabilidad Universal

Periodicidad de actualización Semestral

Fecha de publicación 15 días después del término del ejercicio

Variable: LPP: Localidades programadas a patrullar

Medio de Verificación: Reporte trimestral de acciones

Nombre de la fuente información Reporte trimestral de acciones

Área responsable de la información Dirección de Seguridad Pública

Disponibilidad de la información Pública

Unidad de análisis Acciones

Cobertura Municipal

Desagregación geográfica Municipal

Desagregación por género Universal

Desagregación por edad Universal

Desagregación por condición de vulnerabilidad Universal

Periodicidad de actualización Semestral

Fecha de publicación 15 días después del término del ejercicio




000115



H. Ayuntamiento Constitucional de Balancán, Tabasco 2021-2024



| | |
|--|---|
| Indicador: Porcentaje de capacitaciones (Actividad 2) | |
| Variable: CR:Capacitaciones realizadas | |
| Medio de Verificación: Reporte trimestral de acciones | |
| Nombre de la fuente información | Reporte trimestral de acciones |
| Área responsable de la información | Dirección de Seguridad Pública |
| Disponibilidad de la información | Pública |
| Unidad de análisis | Capacitaciones |
| Cobertura | Municipal |
| Desagregación geográfica | Municipal |
| Desagregación por género | Universal |
| Desagregación por edad | Universal |
| Desagregación por condición de vulnerabilidad | Universal |
| Periodicidad de actualización | Trimestral |
| Fecha de publicación | 15 días después del término del ejercicio |
| Variable: CP:Capacitaciones programadas | |
| Medio de Verificación: Reporte trimestral de acciones | |
| Nombre de la fuente información | Reporte trimestral de acciones |
| Área responsable de la información | Dirección de Seguridad Pública |
| Disponibilidad de la información | Pública |
| Unidad de análisis | Capacitaciones |
| Cobertura | Municipal |
| Desagregación geográfica | Municipal |
| Desagregación por género | Universal |
| Desagregación por edad | Universal |
| Desagregación por condición de vulnerabilidad | Universal |
| Periodicidad de actualización | Trimestral |
| Fecha de publicación | 15 días después del término del ejercicio |

060116



H. Ayuntamiento Constitucional de Balancán, Tabasco 2021-2024




000117

[Handwritten signatures]



H. Ayuntamiento Constitucional
de Balancán, Tabasco 2021-2024



AYUNTAMIENTO DE
BALANCÁN
CONSOLIDEMOS LA 4T
2021-2024

**EXPEDIENTE DE ML – MIR DEL PROGRAMA
PRESUPUESTARIO K002 INFRAESTRUCTURA PARA
AGUA POTABLE**

[Handwritten signatures]

060113



H. Ayuntamiento Constitucional de Balancán, Tabasco 2021-2024



xiii. MATRIZ DE INDICADORES PARA RESULTADOS

Ente Público: Municipio de Balancán

MML-MIR (programa presupuestario): K002 Infraestructura para Agua Potable.

Modalidad: K

UR: Dirección de Obras, Asentamientos y Servicios Municipales

Formato 13. Matriz de Indicadores para Resultados

| Resumen Narrativo | Indicadores | Medios de Verificación | Supuestos |
|-------------------|--|----------------------------|--|
| Fin | Porcentaje de Cobertura del servicio de Agua Potable en el Municipio de Balancán | Metadatos INEGI | La población hace buen uso de la infraestructura de agua potable |
| Propósito | Porcentaje de Abatimiento | Metadatos INEGI | La infraestructura funciona eficazmente sin fallos de fabrica |
| Componente 1 | Porcentaje del avance del programa de infraestructura de agua potable | Actas de entrega recepción | Las condiciones políticas y sociales son adecuadas para dar uso a la infraestructura |
| Actividad 1.1. | Porcentaje de obras de infraestructura nueva realizada | Reporte Trimestral | Las condiciones climáticas en el municipio son las adecuadas. |
| Actividad 1.2. | Porcentaje de obras de rehabilitación realizadas | Reporte Trimestral | Las condiciones climáticas en el municipio son las adecuadas. |
| Actividad 1.3. | Porcentaje de obras de ampliación realizadas | Reporte Trimestral | Las condiciones climáticas en el municipio son las adecuadas. |

069119



H. Ayuntamiento Constitucional de Balancán, Tabasco 2021-2024



Ente Público: Municipio de Balancán
 MML-MIR (programa presupuestario): K002 Infraestructura para Agua Potable.
 Modalidad: K
 UR: Dirección de Obras, Asentamientos y Servicios Municipales

Formato 14. Formato de Documentación de Indicadores de los ML-MIR propuestos Indicadores para resultados (MIR).

| Formato de Documentación de Indicadores de los ML-MIR | | | | | |
|---|--|--|-----------------------------------|---------------|---------------------|
| ML-MIR: | | Clave | Nombre | | |
| | | K002 | Infraestructura para Agua Potable | | |
| Datos de identificación del Indicador: FIN | | | | | |
| Nombre del indicador | | Porcentaje de Cobertura del servicio de Agua Potable en el Municipio de Balancán | | | |
| Ámbito de medición | Impacto | Dimensión a medir | | Eficacia | |
| Definición | Mide el porcentaje del total de viviendas que cuentan con el servicio de agua potable en el municipio. | | | | |
| Método de cálculo | Total de Viviendas que cuentan con Servicio de Agua Potable entre el Total de Viviendas del Municipio multiplicado por cien. | | | | |
| Unidad de medida | Porcentaje | Frecuencia de medición | | | Anual |
| Desagregación geográfica | Municipal | Desagregación por enfoque transversal (Género, Etnia, Edad) | | | Universal |
| Características del Indicador | | | | | |
| Claridad | Relevancia | Economía | Monitoreable | Adecuado | Aportación Marginal |
| SI | SI | SI | SI | SI | SI |
| Método de cálculo (Algoritmo): $PC = (TVSAP/TV) \times 100$ | | | | | |
| Variables | | | | | |
| Variable A | Nombre | TVSAP = Total de viviendas con servicio de agua potable en el municipio | | | |
| | Medio de verificación | Metadatos INEGI | | | |
| Variable B | Nombre | TV=Total de viviendas en el municipio | | | |
| | Medio de verificación | Metadatos INEGI | | | |
| Línea base o valor de referencia | | | | | |
| Valor | | Año | | Periodo | |
| NI | | NI | | NI | |
| Meta | | | | | |
| Valor | | Año | | Periodo | |
| NI | | NI | | NI | |
| Sentido del indicador | | Descendente | | | |
| Semaforización | | | | | |
| Verde | | Amarillo | | Rojo Superior | |
| | | | | Rojo Inferior | |

000120



H. Ayuntamiento Constitucional de Balancán, Tabasco 2021-2024



| | | | |
|-------------|-------------|-------------|-------------|
| 0.00 – 0.10 | 0.20 – 0.40 | 0.50 – 0.70 | 0.80 – 1.00 |
|-------------|-------------|-------------|-------------|

| Formato de Documentación de Indicadores de los ML-MIR | | | | | |
|---|------------|--|--------------|---|---------------------|
| ML-MIR: | | Clave | | Nombre | |
| | | K002 | | Infraestructura para Agua Potable | |
| Datos de identificación del Indicador: PROPÓSITO | | | | | |
| Nombre del indicador | | Índice de Cobertura en la Prestación de los Servicios de Agua Potable | | | |
| Ámbito de medición | | Resultados | | Dimensión a medir | |
| | | | | Eficacia | |
| Definición | | El indicador mide la cobertura de los servicios de agua potable | | | |
| Método de cálculo | | se obtiene de comparar la población atendida en el año anterior contra la del año actual | | | |
| Unidad de medida | | Índice | | Frecuencia de medición | |
| | | | | Anual | |
| Desagregación geográfica | | Municipal | | Desagregación por enfoque transversal (Género, Etnia, Edad) | |
| | | | | Universal | |
| Características del Indicador | | | | | |
| Claridad | Relevancia | Economía | Monitoreable | Adecuado | Aportación Marginal |
| SI | SI | SI | SI | SI | SI |
| Método de cálculo (Algoritmo): $I_{csa} = T_{vsap} / T_v$ | | | | | |
| Variables | | | | | |
| Variable A | | Nombre | | I _{csa} = Índice de cobertura en la prestación de los servicios de agua potable. | |
| | | Medio de verificación | | Informe anual de resultados | |
| Variable B | | Nombre | | T _{vsap} = Total de Viviendas que cuentan con el servicio de agua potable | |
| | | Medio de verificación | | Informe anual de resultados | |
| Línea base o valor de referencia | | | | | |
| Valor | | Año | | Periodo | |
| 0.98 | | 2021 | | Anual | |
| Meta | | | | | |
| Valor | | Año | | Periodo | |
| 1 | | 2023 | | Anual | |

060121



H. Ayuntamiento Constitucional de Balancán, Tabasco 2021-2024



| | | | | | |
|-----------------------|-------------|---------------|---------------|--|--|
| Sentido del indicador | | Ascendente. | | | |
| Semaforización | | | | | |
| Verde | Amarillo | Rojo Inferior | Rojo Superior | | |
| 1.00 – 0.80 | 0.70 – 0.50 | 0.40 – 0.20 | 0.10 – 0.00 | | |

| Formato de Documentación de Indicadores de los ML-MIR | | | | | |
|--|--|---|--------------|--|---------------------|
| ML-MIR: | | Clave K002 | | Nombre Infraestructura para Agua Potable. | |
| Datos de identificación del Indicador: COMPONENTE 1 | | | | | |
| Nombre del indicador | | Porcentaje del avance del programa de infraestructura de agua potable | | | |
| Ámbito de medición | | Resultados | | Dimensión a medir | Eficacia |
| Definición | Permite medir el porcentaje de obras que se realizan en el año | | | | |
| Método de cálculo | Se obtiene dividir el número de actas de entrega registradas sobre el número de obras Programadas por cien | | | | |
| Unidad de medida | Porcentaje | Frecuencia de medición | | | Semestral |
| Desagregación geográfica | Municipal | Desagregación por enfoque transversal (Género, Etnia, Edad) | | | Universal |
| Características del Indicador | | | | | |
| Claridad | Relevancia | Economía | Monitoreable | Adecuado | Aportación Marginal |
| SI | SI | SI | SI | SI | SI |
| Método de cálculo (Algoritmo): $Porp = (Noe/Noa) * 100$ | | | | | |
| Variables | | | | | |
| Variable A | Nombre | NOE= Numero de actas de entrega registradas | | | |
| | Medio de verificación | Acta de Entrega de Recepción | | | |
| Variable B | Nombre | NOA: Numero de actas de entrega Programadas | | | |
| | Medio de verificación | Acta de Entrega de Recepción | | | |
| Línea base o valor de referencia | | | | | |
| Valor | | Año | | Periodo | |
| 66% | | 2021 | | Semestral | |
| Meta | | | | | |

060122



H. Ayuntamiento Constitucional de Balancán, Tabasco 2021-2024



| | | | | | |
|---|--|--|-----------------------------------|-----------|----------------------|
| Valor | Año | | Periodo | | |
| 100% | 2023 | | Semestral | | |
| Sentido del indicador | | Ascendente | | | |
| SemafORIZACIÓN | | | | | |
| Verde | Amarillo | Rojo Inferior | Rojo Superior | | |
| 100%-80% | 79%-60% | 59%-40% | 39%-0% | | |
| Formato de Documentación de Indicadores de los ML-MIR | | | | | |
| ML-MIR: | | Clave: | Nombre: | | |
| | | K002 | Infraestructura para Agua Potable | | |
| Datos de identificación del Indicador Actividad 1 | | | | | |
| Nombre del indicador: | | Porcentaje acciones de obra nueva realizada | | | |
| Ámbito de medición: | Procesos | Dimensión a medir: | Eficacia | | |
| Definición: | Mide el avance de las acciones de construcción obra nueva | | | | |
| Método de cálculo: | Es el porcentaje acciones de obra nueva realizado entre las acciones programadas multiplicado por cien | | | | |
| Unidad de medida: | Porcentaje | Frecuencia de medición: | Trimestral | | |
| Desagregación geográfica: | Estatal | Desagregación por enfoque transversal (Género, Etnia, Edad): | No Aplica | | |
| Características del Indicador | | | | | |
| Claridad: | Relevancia: | Economía: | Monitoreable: | Adecuado: | Aportación Marginal: |
| X | X | X | X | X | X |
| Método de cálculo (Algoritmo): $(AR/AP) \times 100$ | | | | | |
| Variables | | | | | |
| Variable A | Nombre: | AR= Acciones Realizadas | | | |
| | Medio de verificación: | Reporte trimestral de acciones | | | |
| Variable B | Nombre: | AP= Acciones Programadas | | | |
| | Medio de verificación: | Reporte trimestral de acciones | | | |
| Línea base o valor de referencia | | | | | |

000123



H. Ayuntamiento Constitucional de Balancán, Tabasco 2021-2024



| | | | | | |
|---|---|--|----------------|-----------|----------------------|
| Valor: | Año: | Periodo: | | | |
| 100 | 2021 | Marzo | | | |
| Meta | | | | | |
| Valor: | Año: | Periodo: | | | |
| 100 % | 2022 | Marzo | | | |
| Sentido del indicador: | | Ascendente | | | |
| Semaforización | | | | | |
| Verde: | Amarillo: | Rojo Inferior: | Rojo Superior: | | |
| Desde 110 hasta 90 | Desde 89 hasta 80 | Debajo de 80 | Encima de 110 | | |
| Formato de Documentación de Indicadores de los ML-MIR | | | | | |
| ML-MIR: | Clave: | Nombre: | | | |
| | K002 | Infraestructura para Agua Potable | | | |
| Datos de identificación del Indicador Actividad 2 | | | | | |
| Nombre del indicador: | | Porcentaje obras de rehabilitación | | | |
| Ámbito de medición: | Procesos | Dimensión a medir: | Eficacia | | |
| Definición: | Mide el avance de las acciones de construcción obra nueva | | | | |
| Método de cálculo: | Es el porcentaje acciones de obras de rehabilitación realizado entre las acciones programadas multiplicado por cien | | | | |
| Unidad de medida: | Porcentaje | Frecuencia de medición: | Trimestral | | |
| Desagregación geográfica: | Estatal | Desagregación por enfoque transversal (Género, Etnia, Edad): | No Aplica | | |
| Características del Indicador | | | | | |
| Claridad: | Relevancia: | Economía: | Monitoreable: | Adecuado: | Aportación Marginal: |
| X | X | X | X | X | X |
| Método de cálculo (Algoritmo): $(AR/AP) \times 100$ | | | | | |
| Variables | | | | | |
| Variable A | Nombre: | AR= Acciones Realizadas | | | |
| | Medio de verificación: | Reporte trimestral de acciones | | | |
| Variable B | Nombre: | AP= Acciones Programadas | | | |
| | Medio de verificación: | Reporte trimestral de acciones | | | |

000124



H. Ayuntamiento Constitucional de Balancán, Tabasco 2021-2024



| | | | | | |
|---|-------------------|---|--|------------|----------------------|
| Línea base o valor de referencia | | | | | |
| Valor: | Año: | Periodo: | | | |
| 100 | 2021 | Marzo | | | |
| Meta | | | | | |
| Valor: | Año: | Periodo: | | | |
| 100 % | 2022 | Marzo | | | |
| Sentido del indicador: | | Ascendente | | | |
| Semaforización | | | | | |
| Verde: | Amarillo: | Rojo Inferior: | Rojo Superior: | | |
| Desde 110 hasta 90 | Desde 89 hasta 80 | Debajo de 80 | Encima de 110 | | |
| Formato de Documentación de Indicadores de los ML-MIR | | | | | |
| ML-MIR: | | Clave: | Nombre: | | |
| | | K002 | Infraestructura para Agua Potable | | |
| Datos de identificación del Indicador Actividad 3 | | | | | |
| Nombre del indicador: | | Porcentaje de acciones de mantenimiento | | | |
| Ámbito de medición: | | Procesos | Dimensión a medir: | Eficacia | |
| Definición: | | Mide el avance de las acciones de construcción obra nueva | | | |
| Método de cálculo: | | Es el porcentaje acciones de acciones de mantenimiento realizado entre las acciones programadas multiplicado por cien | | | |
| Unidad de medida: | | Porcentaje | Frecuencia de medición: | Trimestral | |
| Desagregación geográfica: | | Estatal | Desagregación por enfoque transversal (Género, Etnia, Edad): | No Aplica | |
| Características del Indicador | | | | | |
| Claridad: | Relevancia: | Economía: | Monitoreable: | Adecuado: | Aportación Marginal: |
| X | X | X | X | X | X |
| Método de cálculo (Algoritmo): $(AR/AP)*100$ | | | | | |
| Variables | | | | | |
| Variable A | Nombre: | | AR= Acciones Realizadas | | |

060125



H. Ayuntamiento Constitucional de Balancán, Tabasco 2021-2024



| | | | |
|----------------------------------|------------------------|--------------------------------|----------------|
| | Medio de verificación: | Reporte trimestral de acciones | |
| Variable B | Nombre: | AP= Acciones Programadas | |
| | Medio de verificación: | Reporte trimestral de acciones | |
| Línea base o valor de referencia | | | |
| Valor: | Año: | Periodo: | |
| 100 | 2021 | Marzo | |
| Meta | | | |
| Valor: | Año: | Periodo: | |
| 100 % | 2022 | Marzo | |
| Sentido del indicador: | | Ascendente | |
| SemafORIZACIÓN | | | |
| Verde: | Amarillo: | Rojo Inferior: | Rojo Superior: |
| Desde 110 hasta 90 | Desde 89 hasta 80 | Debajo de 80 | Encima de 110 |

XIV. INFORMES DE DESEMPEÑO

Ente Público: Municipio de Balancán
 MML-MIR (programa presupuestario): K002 Infraestructura para Agua Potable.
 Modalidad: K
 UR: Dirección de Obras, Asentamientos y Servicios Municipales
 Formato 15. Informes de desempeño

| Nombre del reporte | Periodicidad | Responsable de la integración |
|--------------------------------|--------------|---|
| Reporte trimestral de acciones | Trimestral | Dirección de Obras, Asentamientos y Servicios Municipales |

000120



H. Ayuntamiento Constitucional de Balancán, Tabasco 2021-2024



| | | |
|---|-------|---------------------------|
| Anexo de resultados de los programas presupuestarios de la cuenta pública (indicadores y estadística) | Anual | Dirección de Programación |
|---|-------|---------------------------|

Ente Público: Municipio de Balancán
 MML-MIR (programa presupuestario): K002 Infraestructura para Agua Potable.
 Modalidad: K
 UR: Dirección de Obras, Asentamientos y Servicios Municipales
 Formato 16. Ficha de los medios de verificación

| | |
|--|---|
| Indicador: Índice de población en riesgo de salud por agua no potable (Fin) | |
| Variable: Pasap= Población atendida con el servicio de agua potable | |
| Medio de Verificación: Censo INEGI 2020 | |
| Nombre de la fuente información | Censo INEGI 2020 |
| Área responsable de la información | Subcoordinación de Operación |
| Disponibilidad de la información | Pública |
| Unidad de análisis | Viviendas con Agua Entubada |
| Cobertura | Municipal |
| Desagregación geográfica | Municipal |
| Desagregación por género | Universal |
| Desagregación por edad | Universal |
| Desagregación por condición de vulnerabilidad | Universal |
| Periodicidad de actualización | Anual |
| Fecha de publicación | 15 días después del término del ejercicio |
| Variable: Pp= Población potencial (total) a atender | |
| Medio de Verificación: Encuestas de Calidad a Usuarios | |
| Nombre de la fuente información | Censo INEGI 2020 |

060127



H. Ayuntamiento Constitucional de Balancán, Tabasco 2021-2024



| | |
|--|---|
| Área responsable de la información | Subcoordinación de Operación |
| Disponibilidad de la información | Pública |
| Unidad de análisis | Viviendas con Agua Entubada |
| Cobertura | Municipal |
| Desagregación geográfica | Municipal |
| Desagregación por género | Universal |
| Desagregación por edad | Universal |
| Desagregación por condición de vulnerabilidad | Universal |
| Periodicidad de actualización | Anual |
| Fecha de publicación | 15 días después del término del ejercicio |
| Indicador: Índice de Cobertura en la Prestación de los Servicios de Agua Potable (Propósito) | |
| Variable: Icsa= Índice de cobertura en la prestación de los servicios de Agua Potable | |
| Medio de Verificación: Informe de avance anual | |
| Nombre de la fuente información | Informe anual de resultados |
| Área responsable de la información | Dirección de Obras, Asentamientos y Servicios Municipales |
| Disponibilidad de la información | Pública |
| Unidad de análisis | Población beneficiado |
| Cobertura | Municipal |
| Desagregación geográfica | Municipal |
| Desagregación por género | Universal |
| Desagregación por edad | Universal |
| Desagregación por condición de vulnerabilidad | Universal |
| Periodicidad de actualización | Anual |
| Fecha de publicación | 15 días después del término del ejercicio |
| Variable: Índice de cobertura en la prestación de los servicios de Drenaje y Alcantarillado del año anterior | |
| Medio de Verificación: Informe de avance anual | |
| Nombre de la fuente información | Informe anual de resultados |
| Área responsable de la información | Dirección de Obras, Asentamientos y Servicios Municipales |
| Disponibilidad de la información | Pública |
| Unidad de análisis | Población beneficiada |

000128



H. Ayuntamiento Constitucional de Balancán, Tabasco 2021-2024



| | |
|--|---|
| Cobertura | Municipal |
| Desagregación geográfica | Municipal |
| Desagregación por género | Universal |
| Desagregación por edad | Universal |
| Desagregación por condición de vulnerabilidad | Universal |
| Periodicidad de actualización | Anual |
| Fecha de publicación | 15 días después del término del ejercicio |
| Indicador: Porcentaje de acciones de obra nueva (Actividad 1) | |
| Variable: Acciones Realizadas | |
| Medio de Verificación: | |
| Nombre de la fuente información | Informes trimestrales |
| Área responsable de la información | Dirección de Obras y Ordenamiento Territorial |
| Disponibilidad de la información | Pública |
| Unidad de análisis | Acciones |
| Cobertura | Municipal |
| Desagregación geográfica | Municipal |
| Desagregación por género, edad o condición de vulnerabilidad | No aplica |
| Periodicidad de actualización | Trimestral |
| Fecha de publicación | A los 15 días después del término del periodo |
| Variable: Acciones Programadas | |
| Medio de Verificación: | |
| Nombre de la fuente información | Informe de Salubridad del municipio |
| Área responsable de la información | Secretaría de Salud del Estado |
| Disponibilidad de la información | Pública |
| Unidad de análisis | Población |
| Cobertura | Municipal |
| Desagregación geográfica | Municipal |
| Desagregación por género, edad o condición de vulnerabilidad | No aplica |

000129



H. Ayuntamiento Constitucional de Balancán, Tabasco 2021-2024



| | |
|-------------------------------|--|
| Periodicidad de actualización | Anual |
| Fecha de publicación | A los 15 días después del término del año. |

060130



H. Ayuntamiento Constitucional de Balancán, Tabasco 2021-2024



| Indicador: Porcentaje de obras de rehabilitación realizadas (Actividad 2) | |
|--|---|
| Variable: Acciones Realizadas | |
| Medio de Verificación: | |
| Nombre de la fuente información | Informes trimestrales |
| Área responsable de la información | Dirección de Obras y Ordenamiento Territorial |
| Disponibilidad de la información | Pública |
| Unidad de análisis | Acciones |
| Cobertura | Municipal |
| Desagregación geográfica | Municipal |
| Desagregación por género, edad o condición de vulnerabilidad | No aplica |
| Periodicidad de actualización | Trimestral |
| Fecha de publicación | A los 15 días después del término del periodo |
| Variable: Acciones Programadas | |
| Medio de Verificación: | |
| Nombre de la fuente información | Informe de Salubridad del municipio |
| Área responsable de la información | Secretaría de Salud del Estado |
| Disponibilidad de la información | Pública |
| Unidad de análisis | Población |
| Cobertura | Municipal |
| Desagregación geográfica | Municipal |
| Desagregación por género, edad o condición de vulnerabilidad | No aplica |
| Periodicidad de actualización | Anual |
| Fecha de publicación | A los 15 días después del término del año. |

000131



H. Ayuntamiento Constitucional de Balancán, Tabasco 2021-2024




| Indicador: Porcentaje de obras de ampliación realizadas (Actividad 3) | |
|--|---|
| Variable: Acciones Realizadas | |
| Medio de Verificación: | |
| Nombre de la fuente información | Informes trimestrales |
| Área responsable de la información | Dirección de Obras y Ordenamiento Territorial |
| Disponibilidad de la información | Pública |
| Unidad de análisis | Acciones |
| Cobertura | Municipal |
| Desagregación geográfica | Municipal |
| Desagregación por género, edad o condición de vulnerabilidad | No aplica |
| Periodicidad de actualización | Trimestral |
| Fecha de publicación | A los 15 días después del término del periodo |
| Variable: Acciones Programadas | |
| Medio de Verificación: | |
| Nombre de la fuente información | Informe de Salubridad del municipio |
| Área responsable de la información | Secretaría de Salud del Estado |
| Disponibilidad de la información | Pública |
| Unidad de análisis | Población |
| Cobertura | Municipal |
| Desagregación geográfica | Municipal |
| Desagregación por género, edad o condición de vulnerabilidad | No aplica |
| Periodicidad de actualización | Anual |
| Fecha de publicación | A los 15 días después del término del año. |

000132



H. Ayuntamiento Constitucional
de Balancán, Tabasco 2021-2024



AYUNTAMIENTO DE
BALANCÁN
CONSOLIDEMOS LA 4T
2021-2024

**EXPEDIENTE DE ML – MIR DEL PROGRAMA
PRESUPUESTARIO K003 DRENAJE Y
ALCANTARILLADO**

[Handwritten signatures]

060133



H. Ayuntamiento Constitucional de Balancán, Tabasco 2021-2024



xiii. MATRIZ DE INDICADORES PARA RESULTADOS

Ente Público: Municipio de Balancán

MML-MIR (programa presupuestario): K003 Drenaje y Alcantarillado.

Modalidad: K

UR: Dirección de Obras, Asentamientos y Servicios Municipales

Formato 13. Matriz de Indicadores para Resultados

| Resumen Narrativo | Indicadores | Medios de Verificación | Supuestos |
|-------------------|---|----------------------------|--|
| Fin | Porcentaje de Cobertura | Metadatos INEGI ✓ | La población hace buen uso de la infraestructura de Drenaje y Alcantarillado |
| Propósito | Porcentaje de Abatimiento | Metadatos INEGI | Se hace entrega a los ciudadanos de la infraestructura de Drenaje y Alcantarillado |
| Componente 1 | Porcentaje del avance del programa de infraestructura de Drenaje y Alcantarillado | Actas de entrega recepción | Las condiciones políticas y sociales son adecuadas |
| Actividad 1.1. | Porcentaje de obras de ampliación realizadas | Reporte Trimestral | Las condiciones climatológicas son las adecuadas |
| Actividad 1.3. | Porcentaje de obras de infraestructura nueva realizada | Reporte Trimestral | Las condiciones climatológicas son las adecuadas |
| Actividad 1.2. | Porcentaje de acciones de rehabilitación realizadas | Reporte Trimestral | Las condiciones climatológicas son las adecuadas |

000134



H. Ayuntamiento Constitucional de Balancán, Tabasco 2021-2024



Ente Público: Municipio de Balancán

MML-MIR (programa presupuestario): K003 Drenaje y Alcantarillado.

Modalidad: K

UR: Dirección de Obras, Asentamientos y Servicios Municipales

Formato 14. Formato de Documentación de Indicadores de los ML-MIR propuestos Indicadores para resultados (MIR).

| Formato de Documentación de Indicadores de los ML-MIR | | | | | |
|---|-----------------------|--|---|---------------|---------------------|
| ML-MIR: | | Clave | Nombre | | |
| | | K002 | Infraestructura para Drenaje y Alcantarillado | | |
| Datos de identificación del Indicador: FIN | | | | | |
| Nombre del indicador | | Porcentaje de Cobertura del servicio de Drenaje y Alcantarillado en el Municipio de Balancán | | | |
| Ámbito de medición | | Impacto | Dimensión a medir | Eficacia | |
| Definición | | Mide el porcentaje del total de viviendas que cuentan con el servicio de Drenaje y Alcantarillado en el municipio. | | | |
| Método de cálculo | | Total de Viviendas que cuentan con Servicio de Drenaje y Alcantarillado entre el Total de Viviendas del Municipio multiplicado por cien. | | | |
| Unidad de medida | | Porcentaje | Frecuencia de medición | | Anual |
| Desagregación geográfica | | Municipal | Desagregación por enfoque transversal (Género, Etnia, Edad) | | Universal |
| Características del Indicador | | | | | |
| Claridad | Relevancia | Economía | Monitoreable | Adecuado | Aportación Marginal |
| SI | SI | SI | SI | SI | SI |
| Método de cálculo (Algoritmo): $PC = (TVSAP/TV) \times 100$ | | | | | |
| Variables | | | | | |
| Variable A | Nombre | TVSAP = Total de viviendas con servicio de Drenaje y Alcantarillado en el municipio | | | |
| | Medio de verificación | Metadatos INEGI | | | |
| Variable B | Nombre | TV=Total de viviendas en el municipio | | | |
| | Medio de verificación | Metadatos INEGI | | | |
| Línea base o valor de referencia | | | | | |
| Valor | | Año | | Periodo | |
| NI | | NI | | NI | |
| Meta | | | | | |
| Valor | | Año | | Periodo | |
| NI | | NI | | NI | |
| Sentido del indicador | | Descendente | | | |
| Semaforización | | | | | |
| Verde | Amarillo | | Rojo Inferior | Rojo Superior | |

000135



H. Ayuntamiento Constitucional de Balancán, Tabasco 2021-2024



| | | | |
|-------------|-------------|-------------|-------------|
| 0.00 – 0.10 | 0.20 – 0.40 | 0.50 – 0.70 | 0.80 – 1.00 |
|-------------|-------------|-------------|-------------|

| Formato de Documentación de Indicadores de los ML-MIR | | | | | |
|---|--|---|------------------------------------|----------|---------------------|
| ML-MIR: | | Clave K003 | Nombre Drenaje y Alcantarillado | | |
| Datos de identificación del Indicador: PROPÓSITO | | | | | |
| Nombre del indicador | | Índice de Cobertura en la Prestación de los Servicios de Drenaje y Alcantarillado | | | |
| Ámbito de medición | Resultados | Dimensión a medir | | Eficacia | |
| Definición | El indicador mide la cobertura de los Drenaje y Alcantarillado | | | | |
| Método de cálculo | se obtiene de comparar la población atendida en el año anterior contra la del año actual | | | | |
| Unidad de medida | Índice | Frecuencia de medición | | | Anual |
| Desagregación geográfica | Municipal | Desagregación por enfoque transversal (Género, Etnia, Edad) | | | Universal |
| Características del Indicador | | | | | |
| Claridad | Relevancia | Economía | Monitoreable | Adecuado | Aportación Marginal |
| SI | SI | SI | SI | SI | SI |
| Método de cálculo (Algoritmo): $Icsa = Tvsap / Tv$ | | | | | |
| Variables | | | | | |
| Variable A | Nombre | Icsa= Índice de cobertura en la prestación de los servicios de Drenaje y Alcantarillado | | | |
| | Medio de verificación | Informe de avance anual | | | |
| Variable B | Nombre | Tvsap= Total de Viviendas que cuentan con el servicio de Drenaje y Alcantarillado | | | |
| | Medio de verificación | Informe de avance anual | | | |
| Línea base o valor de referencia | | | | | |
| Valor | | Año | | Periodo | |
| 0.98 | | 2021 | | Anual | |
| Meta | | | | | |
| Valor | | Año | | Periodo | |
| 1 | | 2023 | | Anual | |

060130



H. Ayuntamiento Constitucional de Balancán, Tabasco 2021-2024



| | | | |
|-----------------------|-------------|---------------|---------------|
| Sentido del indicador | | Ascendente. | |
| Semaforización | | | |
| Verde | Amarillo | Rojo Inferior | Rojo Superior |
| 1.00 – 0.80 | 0.70 – 0.50 | 0.40 – 0.20 | 0.10 – 0.00 |

| Formato de Documentación de Indicadores de los ML-MIR | | | | | |
|--|--|---|--|----------|---------------------|
| ML-MIR: | | Clave | Nombre | | |
| | | K002 | Infraestructura para Drenaje y Alcantarillado. | | |
| Datos de identificación del Indicador: COMPONENTE 1 | | | | | |
| Nombre del indicador | | Porcentaje de obras nuevas realizadas | | | |
| Ámbito de medición | Resultados | Dimensión a medir | Eficacia | | |
| Definición | Permite medir el porcentaje de obras nuevas que se realizan en el año | | | | |
| Método de cálculo | Se obtiene dividir el número de obras ejecutadas sobre el número de obras Programadas por cien | | | | |
| Unidad de medida | Porcentaje | Frecuencia de medición | Semestral | | |
| Desagregación geográfica | Municipal | Desagregación por enfoque transversal (Género, Etnia, Edad) | Universal | | |
| Características del Indicador | | | | | |
| Claridad | Relevancia | Economía | Monitoreable | Adecuado | Aportación Marginal |
| SI | SI | SI | SI | SI | SI |
| Método de cálculo (Algoritmo): $Porp = (Noe/Noa) * 100$ | | | | | |
| Variables | | | | | |
| Variable A | Nombre | NOE= Numero de Obras Ejecutadas | | | |
| | Medio de verificación | Acta de Entrega de Recepción | | | |
| Variable B | Nombre | NOA: Numero de Obras Programadas | | | |
| | Medio de verificación | Acta de Entrega de Recepción | | | |
| Línea base o valor de referencia | | | | | |

000137



H. Ayuntamiento Constitucional de Balancán, Tabasco 2021-2024



| | | |
|-----------------------|----------|---------------|
| Valor | Año | Periodo |
| 66% | 2021 | Semestral |
| Meta | | |
| Valor | Año | Periodo |
| 100% | 2023 | Semestral |
| Sentido del indicador | | Ascendente |
| SemafORIZACIÓN | | |
| Verde | Amarillo | Rojo Inferior |
| 100%-80% | 79%-60% | 59%-40% |
| | | Rojo Superior |
| | | 39%-0% |

| Formato de Documentación de Indicadores de los ML-MIR | | | | | |
|---|--|--|-------------------------|-----------|----------------------|
| ML-MIR: Actividad 1 | Clave: K003 | Nombre: Drenaje y Alcantarillado | | | |
| Datos de identificación del Indicador | | | | | |
| Nombre del indicador: | | Porcentaje obra nueva realizado | | | |
| Ámbito de medición: | Procesos | Dimensión a medir: | Eficacia | | |
| Definición: | Mide el avance de las acciones de construcción obra nueva | | | | |
| Método de cálculo: | Es el porcentaje acciones de obra nueva realizado entre las acciones programadas multiplicado por cien | | | | |
| Unidad de medida: | Porcentaje | Frecuencia de medición: | Trimestral | | |
| Desagregación geográfica: | Estatal | Desagregación por enfoque transversal (Género, Etnia, Edad): | No Aplica | | |
| Características del Indicador | | | | | |
| Claridad: | Relevancia: | Economía: | Monitoreable: | Adecuado: | Aportación Marginal: |
| X | X | X | X | X | X |
| Método de cálculo (Algoritmo): $(AR/AP) * 100$ | | | | | |
| Variables | | | | | |
| Variable A | Nombre: | | AR= Acciones Realizadas | | |

060138



H. Ayuntamiento Constitucional de Balancán, Tabasco 2021-2024



| | | | | |
|----------------------------------|------------------------|--------------------------------|----------------|--|
| Variable B | Medio de verificación: | Reporte trimestral de acciones | | |
| | Nombre: | AP= Acciones Programadas | | |
| | Medio de verificación: | Reporte trimestral de acciones | | |
| Línea base o valor de referencia | | | | |
| Valor: | | Año: | Periodo: | |
| 100 | | 2021 | Marzo | |
| Meta | | | | |
| Valor: | | Año: | Periodo: | |
| 100 % | | 2022 | Marzo | |
| Sentido del indicador: | | Ascendente | | |
| Semaforización | | | | |
| Verde: | Amarillo: | Rojo Inferior: | Rojo Superior: | |
| Desde 110 hasta 90 | Desde 89 hasta 80 | Debajo de 80 | Encima de 110 | |

| Formato de Documentación de Indicadores de los ML-MIR | | | | |
|---|-------------|---|--|----------------------|
| ML-MIR: Actividad 2 | Clave: | Nombre: | | |
| | K003 | Drenaje y Alcantarillado | | |
| Datos de identificación del Indicador | | | | |
| Nombre del indicador: | | Porcentaje obras de rehabilitación | | |
| Ámbito de medición: | | Procesos | Dimensión a medir: | Eficacia |
| Definición: | | Mide el avance de las acciones de construcción obra nueva | | |
| Método de cálculo: | | Es el porcentaje acciones de obras de rehabilitación realizado entre las acciones programadas multiplicado por cien | | |
| Unidad de medida: | | Porcentaje | Frecuencia de medición: | Trimestral |
| Desagregación geográfica: | | Estatal | Desagregación por enfoque transversal (Género, Etnia, Edad): | No Aplica |
| Características del Indicador | | | | |
| Claridad: | Relevancia: | Economía: | Monitoreable: | Adecuado: |
| | | | | Aportación Marginal: |

000133



H. Ayuntamiento Constitucional de Balancán, Tabasco 2021-2024



| | | | | | |
|--|------------------------|--------------------------------|---|----------------|---|
| X | X | X | X | X | X |
| Método de cálculo (Algoritmo): $(AR/AP)*100$ | | | | | |
| Variables | | | | | |
| Variable A | Nombre: | AR= Acciones Realizadas | | | |
| | Medio de verificación: | Reporte trimestral de acciones | | | |
| Variable B | Nombre: | AP= Acciones Programadas | | | |
| | Medio de verificación: | Reporte trimestral de acciones | | | |
| Línea base o valor de referencia | | | | | |
| Valor: | | Año: | | Periodo: | |
| 100 | | 2021 | | Marzo | |
| Meta | | | | | |
| Valor: | | Año: | | Periodo: | |
| 100 % | | 2022 | | Marzo | |
| Sentido del indicador: | | Ascendente | | | |
| Semaforización | | | | | |
| Verde: | | Amarillo: | | Rojo Inferior: | |
| Desde 110 hasta 90 | | Desde 89 hasta 80 | | Debajo de 80 | |
| | | | | Rojo Superior: | |
| | | | | Encima de 110 | |

| Formato de Documentación de Indicadores de los ML-MIR | | | |
|---|---|---|-------------------------------------|
| ML-MIR: Actividad 3 | | Clave: K003 | Nombre: Drenaje y Alcantarillado |
| Datos de identificación del Indicador | | | |
| Nombre del indicador: | | Porcentaje de acciones de mantenimiento | |
| Ámbito de medición: | Procesos | Dimensión a medir: | Eficacia |
| Definición: | Mide el avance de las acciones de construcción obra nueva | | |
| Método de cálculo: | Es el porcentaje acciones de acciones de mantenimiento realizado entre las acciones programadas multiplicado por cien | | |
| Unidad de medida: | Porcentaje | Frecuencia de medición: | Trimestral |
| Desagregación geográfica: | Estatad | Desagregación por enfoque transversal (Género, Etnia, | No Aplica |

000140



H. Ayuntamiento Constitucional de Balancán, Tabasco 2021-2024



| | | | | | |
|--|------------------------|------------|--------------------------------|----------------|----------------------|
| | | Edad): | | | |
| Características del Indicador | | | | | |
| Claridad: | Relevancia: | Economía: | Monitoreable: | Adecuado: | Aportación Marginal: |
| X | X | X | X | X | X |
| Método de cálculo (Algoritmo): $(AR/AP)*100$ | | | | | |
| Variables | | | | | |
| Variable A | Nombre: | | AR= Acciones Realizadas | | |
| | Medio de verificación: | | Reporte trimestral de acciones | | |
| Variable B | Nombre: | | AP= Acciones Programadas | | |
| | Medio de verificación: | | Reporte trimestral de acciones | | |
| Línea base o valor de referencia | | | | | |
| Valor: | | Año: | | Periodo: | |
| 100 | | 2021 | | Marzo | |
| Meta | | | | | |
| Valor: | | Año: | | Periodo: | |
| 100 % | | 2022 | | Marzo | |
| Sentido del indicador: | | Ascendente | | | |
| Semaforización | | | | | |
| Verde: | Amarillo: | | Rojo Inferior: | Rojo Superior: | |
| Desde 110 hasta 90 | Desde 89 hasta 80 | | Debajo de 80 | Encima de 110 | |

000141



H. Ayuntamiento Constitucional de Balancán, Tabasco 2021-2024



XIV. INFORMES DE DESEMPEÑO

Ente Público: Municipio de Balancán
MML-MIR (programa presupuestario): K003 Drenaje y Alcantarillado.
Modalidad: K
UR: Dirección de Obras, Asentamientos y Servicios Municipales
Formato 15. Informes de desempeño

| Nombre del reporte | Periodicidad | Responsable de la integración |
|---|--------------|---|
| Reporte trimestral de acciones | Trimestral | Dirección de Obras, Asentamientos y Servicios Municipales |
| Anexo de resultados de los programas presupuestarios de la cuenta pública (indicadores y estadística) | Anual | Dirección de Programación |

000142



H. Ayuntamiento Constitucional de Balancán, Tabasco 2021-2024



Ente Público: Municipio de Balancán

MML-MIR (programa presupuestario): K003 Drenaje y Alcantarillado.

Modalidad: K

UR: Dirección de Obras, Asentamientos y Servicios Municipales

Formato 16. Ficha de los medios de verificación

| | |
|--|---|
| Indicador: Índice de población en riesgo de salud por agua no potable (Fin) | |
| Variable: Pasap= Población atendida con el servicio de Drenaje y Alcantarillado | |
| Medio de Verificación: Censo INEGI 2020 | |
| Nombre de la fuente información | Censo INEGI 2020 |
| Área responsable de la información | Dirección de Obras, Asentamientos y Servicios Municipales |
| Disponibilidad de la información | Pública |
| Unidad de análisis | Viviendas con Agua Entubada |
| Cobertura | Municipal |
| Desagregación geográfica | Municipal |
| Desagregación por género | Universal |
| Desagregación por edad | Universal |
| Desagregación por condición de vulnerabilidad | Universal |
| Periodicidad de actualización | Anual |
| Fecha de publicación | 15 días después del término del ejercicio |
| Variable: Pp= Población potencial (total) a atender | |
| Medio de Verificación: Encuestas de Calidad a Usuarios | |
| Nombre de la fuente información | Censo INEGI 2020 |
| Área responsable de la información | Dirección de Obras, Asentamientos y Servicios Municipales |
| Disponibilidad de la información | Pública |
| Unidad de análisis | Viviendas con Agua Entubada |
| Cobertura | Municipal |
| Desagregación geográfica | Municipal |
| Desagregación por género | Universal |
| Desagregación por edad | Universal |
| Desagregación por condición de vulnerabilidad | Universal |

000143



H. Ayuntamiento Constitucional de Balancán, Tabasco 2021-2024



| | |
|-------------------------------|---|
| Periodicidad de actualización | Anual |
| Fecha de publicación | 15 días después del término del ejercicio |

| Indicador: Índice de Cobertura en la Prestación de los Servicios de Drenaje y Alcantarillado (Propósito) | |
|---|---|
| Variable: Icsa= Índice de cobertura en la prestación de los servicios de Drenaje y Alcantarillado | |
| Medio de Verificación: Informe de avance anual | |
| Nombre de la fuente información | Informe anual de resultados |
| Área responsable de la información | Dirección de Obras, Asentamientos y Servicios Municipales |
| Disponibilidad de la información | Pública |
| Unidad de análisis | Población beneficiado |
| Cobertura | Municipal |
| Desagregación geográfica | Municipal |
| Desagregación por género | Universal |
| Desagregación por edad | Universal |
| Desagregación por condición de vulnerabilidad | Universal |
| Periodicidad de actualización | Anual |
| Fecha de publicación | 15 días después del término del ejercicio |
| Variable: Índice de cobertura en la prestación de los servicios de Drenaje y Alcantarillado del año anterior | |
| Medio de Verificación: Informe de avance anual | |
| Nombre de la fuente información | Informe anual de resultados |
| Área responsable de la información | Dirección de Obras, Asentamientos y Servicios Municipales |
| Disponibilidad de la información | Pública |
| Unidad de análisis | Población beneficiada |
| Cobertura | Municipal |
| Desagregación geográfica | Municipal |
| Desagregación por género | Universal |
| Desagregación por edad | Universal |
| Desagregación por condición de vulnerabilidad | Universal |
| Periodicidad de actualización | Anual |
| Fecha de publicación | 15 días después del término del ejercicio |

000144



H. Ayuntamiento Constitucional de Balancán, Tabasco 2021-2024



| | |
|--|---|
| Indicador: Porcentaje de acciones de obra nueva (Actividad 1) | |
| Variable: Acciones Realizadas | |
| Medio de Verificación: | |
| Nombre de la fuente información | Informes trimestrales |
| Área responsable de la información | Dirección de Obras y Ordenamiento Territorial |
| Disponibilidad de la información | Pública |
| Unidad de análisis | Acciones |
| Cobertura | Municipal |
| Desagregación geográfica | Municipal |
| Desagregación por género, edad o condición de vulnerabilidad | No aplica |
| Periodicidad de actualización | Trimestral |
| Fecha de publicación | A los 15 días después del término del periodo |
| Variable: Acciones Programadas | |
| Medio de Verificación: | |
| Nombre de la fuente información | Informe de Salubridad del municipio |
| Área responsable de la información | Secretaría de Salud del Estado |
| Disponibilidad de la información | Pública |
| Unidad de análisis | Población |
| Cobertura | Municipal |
| Desagregación geográfica | Municipal |
| Desagregación por género, edad o condición de vulnerabilidad | No aplica |
| Periodicidad de actualización | Anual |
| Fecha de publicación | A los 15 días después del término del año. |

AA

[Handwritten signature]

060145



H. Ayuntamiento Constitucional de Balancán, Tabasco 2021-2024



| | |
|--|---|
| Indicador: Porcentaje de obras de rehabilitación realizadas (Actividad 2) | |
| Variable: Acciones Realizadas | |
| Medio de Verificación: | |
| Nombre de la fuente información | Informes trimestrales |
| Área responsable de la información | Dirección de Obras y Ordenamiento Territorial |
| Disponibilidad de la información | Pública |
| Unidad de análisis | Acciones |
| Cobertura | Municipal |
| Desagregación geográfica | Municipal |
| Desagregación por género, edad o condición de vulnerabilidad | No aplica |
| Periodicidad de actualización | Trimestral |
| Fecha de publicación | A los 15 días después del término del periodo |
| Variable: Acciones Programadas | |
| Medio de Verificación: | |
| Nombre de la fuente información | Informe de Salubridad del municipio |
| Área responsable de la información | Secretaría de Salud del Estado |
| Disponibilidad de la información | Pública |
| Unidad de análisis | Población |
| Cobertura | Municipal |
| Desagregación geográfica | Municipal |
| Desagregación por género, edad o condición de vulnerabilidad | No aplica |
| Periodicidad de actualización | Anual |
| Fecha de publicación | A los 15 días después del término del año. |

060146

[Handwritten signatures]



H. Ayuntamiento Constitucional de Balancán, Tabasco 2021-2024



| Indicador: Porcentaje de obras de ampliación realizadas (Actividad 3) | |
|--|---|
| Variable: Acciones Realizadas | |
| Medio de Verificación: | |
| Nombre de la fuente información | Informes trimestrales |
| Área responsable de la información | Dirección de Obras y Ordenamiento Territorial |
| Disponibilidad de la información | Pública |
| Unidad de análisis | Acciones |
| Cobertura | Municipal |
| Desagregación geográfica | Municipal |
| Desagregación por género, edad o condición de vulnerabilidad | No aplica |
| Periodicidad de actualización | Trimestral |
| Fecha de publicación | A los 15 días después del término del periodo |
| Variable: Acciones Programadas | |
| Medio de Verificación: | |
| Nombre de la fuente información | Informe de Salubridad del municipio |
| Área responsable de la información | Secretaría de Salud del Estado |
| Disponibilidad de la información | Pública |
| Unidad de análisis | Población |
| Cobertura | Municipal |
| Desagregación geográfica | Municipal |
| Desagregación por género, edad o condición de vulnerabilidad | No aplica |
| Periodicidad de actualización | Anual |
| Fecha de publicación | A los 15 días después del término del año. |

000147



H. Ayuntamiento Constitucional
de Balancán, Tabasco 2021-2024



AYUNTAMIENTO DE
BALANCÁN
CONSOLIDEMOS LA 4T
2021-2024

**EXPEDIENTE DE ML – MIR DEL PROGRAMA
PRESUPUESTARIO K004 ELECTRIFICACIÓN**

060148



H. Ayuntamiento Constitucional de Balancán, Tabasco 2021-2024



xiii. MATRIZ DE INDICADORES PARA RESULTADOS

Ente Público: Municipio de Balancán

MML-MIR (programa presupuestario): K004 Electrificación.

Modalidad: K

UR: Dirección de Obras, Asentamientos y Servicios Municipales

Formato 13. Matriz de Indicadores para Resultados

| Resumen Narrativo | Indicadores | Medios de Verificación | Supuestos |
|-------------------|---|-----------------------------|---|
| Fin | Grado de cumplimiento del Índice de Energía | Encuesta Intercensal INEGI | Existe una política de continuidad para la mejora y la ampliación de las carreteras del Municipio |
| Propósito | Tasa de variación de la cobertura del servicio de electrificación | Reporte anual de resultados | Existe demanda por parte de los servicios de desarrollo y mantenimiento de la electrificación del municipio |
| Componente 1 | Porcentaje de cobertura de servicio de electrificación | Reportes trimestrales | La población da buen uso al servicio de electrificación |
| Actividad 1.1. | Porcentaje de Adquisición de equipo para instalación eléctrica | Reportes trimestrales | Los precios de mercado no fluctúan |
| Actividad 1.2. | Porcentaje de eficacia en la instalación de equipo | Reportes trimestrales | Las condiciones climatológicas son las adecuadas para los trabajos |

000149



H. Ayuntamiento Constitucional de Balancán, Tabasco 2021-2024



Ente Público: Municipio de Balancán
 MML-MIR (programa presupuestario): K004 Electrificación.
 Modalidad: K
 UR: Dirección de Obras, Asentamientos y Servicios Municipales

Formato 14. Formato de Documentación de Indicadores de los ML-MIR propuestos Indicadores para resultados (MIR).

| Formato de Documentación de Indicadores de los ML-MIR | | | | | |
|--|--|---|--|---|--|
| ML-MIR: | | Clave K004 | | Nombre Electrificación | |
| Datos de identificación del Indicador: FIN | | | | | |
| Nombre del indicador | | Grado de cumplimiento del Índice de Energía | | | |
| Ámbito de medición | | Impacto | | Dimensión a medir | |
| Definición | | Eficacia | | | |
| Definición | | Mide el grado de impacto del Eje Rector a través del cumplimiento de su propósito. | | | |
| Método de cálculo | | Se obtiene al dividir el índice registrado en el año base, entre el índice registrado en el base más 3 y el cociente se multiplica por cien | | | |
| Unidad de medida | | Porcentaje | | Frecuencia de medición | |
| Desagregación geográfica | | Municipal | | Triannual | |
| Desagregación geográfica | | Municipal | | Desagregación por enfoque transversal (Género, Etnia, Edad) | |
| Desagregación geográfica | | Municipal | | Universal | |
| Características del Indicador | | | | | |
| Claridad | | Relevancia | | Economía | |
| SI | | SI | | SI | |
| | | Monitoreable | | Adecuado | |
| | | SI | | SI | |
| | | | | Aportación Marginal | |
| | | | | SI | |
| Método de cálculo (Algoritmo): $TVAE = [(IAE \text{ año } n) / (IAE \text{ año } n+3)] \times 100$ | | | | | |
| Variables | | | | | |
| Variable A | | Nombre | | TVAE= Tasa de Variación de Energía | |
| | | Medio de verificación | | Encuesta Intercensal INEGI | |
| Variable B | | Nombre | | IAE = Índice de Energía (año base +3) | |
| | | Medio de verificación | | Encuesta Intercensal INEGI | |
| Línea base o valor de referencia | | | | | |
| Valor | | Año | | Periodo | |
| 0% | | 2019 | | Triannual | |
| | | Meta | | | |
| Valor | | Año | | Periodo | |
| 100% | | 2022 | | 2021 | |
| Sentido del indicador | | | | | |
| Semaforización | | | | | |
| Verde | | Amarillo | | Rojo Inferior | |
| | | | | Rojo Superior | |

000150



H. Ayuntamiento Constitucional de Balancán, Tabasco 2021-2024



| | | | |
|-----|-----|-----|-----|
| N/A | N/A | N/A | N/A |
|-----|-----|-----|-----|

| Formato de Documentación de Indicadores de los ML-MIR | | | | | |
|---|-----------------------|--|--|---|---------------------|
| ML-MIR: | | Clave | | Nombre | |
| | | K004 | | Electrificación | |
| Datos de identificación del Indicador: PROPÓSITO | | | | | |
| Nombre del indicador | | | Tasa de variación de la cobertura del servicio de electrificación | | |
| Ámbito de medición | | Resultados | | Dimensión a medir | |
| | | | | Eficacia | |
| Definición | | El indicador mide la cobertura de los servicios de electrificación | | | |
| Método de cálculo | | se obtiene de comparar la población atendida en el año anterior contra la del año actual | | | |
| Unidad de medida | | Índice | | Frecuencia de medición | |
| | | | | Anual | |
| Desagregación geográfica | | Municipal | | Desagregación por enfoque transversal (Género, Etnia, Edad) | |
| | | | | Universal | |
| Características del Indicador | | | | | |
| Claridad | Relevancia | Economía | Monitoreable | Adecuado | Aportación Marginal |
| SI | SI | SI | SI | SI | SI |
| Método de cálculo (Algoritmo): $Icsa = Tvsap / Tv$ | | | | | |
| Variables | | | | | |
| Variable A | Nombre | | Icsa= Índice de cobertura en la prestación de los servicios de electrificación | | |
| | Medio de verificación | | Resultados del índice de población con servicio electrificación | | |
| Variable B | Nombre | | Tvsap= Total de Viviendas que cuentan con el servicio de electrificación | | |
| | Medio de verificación | | Resultados del índice de población con servicio electrificación | | |
| Línea base o valor de referencia | | | | | |
| Valor | | Año | | Periodo | |
| 0.98 | | 2021 | | Anual | |
| Meta | | | | | |
| Valor | | Año | | Periodo | |

060151



H. Ayuntamiento Constitucional de Balancán, Tabasco 2021-2024



| | | |
|-----------------------|-------------|---------------|
| 1 | 2023 | Anual |
| Sentido del indicador | | Ascendente. |
| Semaforización | | |
| Verde | Amarillo | Rojo Inferior |
| 1.00 – 0.80 | 0.70 – 0.50 | 0.40 – 0.20 |
| | | Rojo Superior |
| | | 0.10 – 0.00 |

| Formato de Documentación de Indicadores de los ML-MIR | | | | | |
|--|--|--|---------------------------|-----------|---------------------|
| ML-MIR: | | Clave K004 | Nombre Electrificación | | |
| Datos de identificación del Indicador: COMPONENTE 1 | | | | | |
| Nombre del indicador | | Porcentaje del avance del programa de obras de electrificación | | | |
| Ámbito de medición | Resultados | Dimensión a medir | | Eficacia | |
| Definición | Permite medir el porcentaje de obras que se realizan en el año | | | | |
| Método de cálculo | Se obtiene dividir el número de actas de entrega registradas sobre el número de obras Programadas por cien | | | | |
| Unidad de medida | Porcentaje | Frecuencia de medición | | | Semestral |
| Desagregación geográfica | Municipal | Desagregación por enfoque transversal (Género, Etnia, Edad) | | | Universal |
| Características del Indicador | | | | | |
| Claridad | Relevancia | Economía | Monitoreable | Adecuado | Aportación Marginal |
| SI | SI | SI | SI | SI | SI |
| Método de cálculo (Algoritmo): $Porp = (Noe/Noa) * 100$ | | | | | |
| Variables | | | | | |
| Variable A | Nombre | NOE= Numero de actas de entrega registradas | | | |
| | Medio de verificación | Acta de Entrega de Recepción | | | |
| Variable B | Nombre | NOA: Numero de actas de entrega Programadas | | | |
| | Medio de verificación | Acta de Entrega de Recepción | | | |
| Línea base o valor de referencia | | | | | |
| Valor | | Año | | Periodo | |
| 66% | | 2021 | | Semestral | |

000152



H. Ayuntamiento Constitucional de Balancán, Tabasco 2021-2024



| | | | |
|-----------------------|----------|---------------|---------------|
| Meta | | | |
| Valor | Año | Periodo | |
| 100% | 2023 | Semestral | |
| Sentido del indicador | | Ascendente | |
| SemafORIZACIÓN | | | |
| Verde | Amarillo | Rojo Inferior | Rojo Superior |
| 100%-80% | 79%-60% | 59%-40% | 39%-0% |

| | | | | | |
|--|------------------------|--|--------------------------------|---|----------------------|
| Formato de Documentación de Indicadores de los ML-MIR | | | | | |
| ML-MIR: | | Clave | | Nombre | |
| | | K004 | | Electrificación. | |
| Datos de identificación del Indicador: ACTIVIDAD 1 COMPONENTE 1 | | | | | |
| Nombre del indicador | | Porcentaje de adquisición de equipo para la instalación eléctrica | | | |
| Ámbito de medición | | Resultados | | Eficacia | |
| Definición | | El indicador mide el avance de las acciones de adquisiciones de equipo eléctrico | | | |
| Método de cálculo | | Es el porcentaje de las acciones de adquisición realizadas entre las programadas multiplicadas por 100 | | | |
| Unidad de medida | | Índice | | Frecuencia de medición | |
| Desagregación geográfica | | Municipal | | Desagregación por enfoque transversal (Género, Etnia, Edad) | |
| | | | | Trimestral | |
| | | | | Universal | |
| Características del Indicador | | | | | |
| Claridad: | Relevancia: | Economía: | Monitoreable: | Adecuado: | Aportación Marginal: |
| X | X | X | X | X | X |
| Método de cálculo (Algoritmo): $(AR/AP) \cdot 100$ | | | | | |
| Variables | | | | | |
| Variable A | Nombre: | | AR= Acciones Realizadas | | |
| | Medio de verificación: | | Reporte trimestral de acciones | | |
| Variable B | Nombre: | | AP= Acciones Programadas | | |
| | Medio de verificación: | | Reporte trimestral de acciones | | |
| Línea base o valor de referencia | | | | | |

000153



H. Ayuntamiento Constitucional de Balancán, Tabasco 2021-2024



| | | | |
|------------------------|-------------------|----------------|----------------|
| Valor: | Año: | Periodo: | |
| 100 | 2021 | Marzo | |
| Meta | | | |
| Valor: | Año: | Periodo: | |
| 100 % | 2022 | Marzo | |
| Sentido del indicador: | Ascendente | | |
| Semaforización | | | |
| Verde: | Amarillo: | Rojo Inferior: | Rojo Superior: |
| Desde 110 hasta 90 | Desde 89 hasta 80 | Debajo de 80 | Encima de 110 |

| Formato de Documentación de Indicadores de los ML-MIR | | | | | |
|--|--|---|---------------|-----------|----------------------|
| ML-MIR: | Clave | Nombre | | | |
| | K004 | Electrificación. | | | |
| Datos de identificación del Indicador: ACTIVIDAD 2 COMPONENTE 1 | | | | | |
| Nombre del indicador | | Porcentaje de instalación de equipo para la instalación eléctrica | | | |
| Ámbito de medición | Resultados | Dimensión a medir | Eficacia | | |
| Definición | El indicador mide el avance de las acciones de instalación de equipo eléctrico | | | | |
| Método de cálculo | Es el porcentaje de las acciones de instalación de equipo eléctrico realizadas entre las programadas multiplicadas por 100 | | | | |
| Unidad de medida | Índice | Frecuencia de medición | Trimestral | | |
| Desagregación geográfica | Municipal | Desagregación por enfoque transversal (Género, Etnia, Edad) | Universal | | |
| Características del Indicador | | | | | |
| Claridad: | Relevancia: | Economía: | Monitoreable: | Adecuado: | Aportación Marginal: |
| X | X | X | X | X | X |
| Método de cálculo (Algoritmo): $(AR/AP) \times 100$ | | | | | |
| Variables | | | | | |
| Variable A | Nombre: | AR= Acciones Realizadas | | | |

000154



H. Ayuntamiento Constitucional de Balancán, Tabasco 2021-2024



| | | | |
|----------------------------------|------------------------|--------------------------------|----------------|
| | Medio de verificación: | Reporte trimestral de acciones | |
| Variable B | Nombre: | AP= Acciones Programadas | |
| | Medio de verificación: | Reporte trimestral de acciones | |
| Línea base o valor de referencia | | | |
| Valor: | Año: | Periodo: | |
| 100 | 2021 | Marzo | |
| Meta | | | |
| Valor: | Año: | Periodo: | |
| 100 % | 2022 | Marzo | |
| Sentido del indicador: | Ascendente | | |
| Semaforización | | | |
| Verde: | Amarillo: | Rojo Inferior: | Rojo Superior: |
| Desde 110 hasta 90 | Desde 89 hasta 80 | Debajo de 80 | Encima de 110 |

060155



H. Ayuntamiento Constitucional de Balancán, Tabasco 2021-2024



XIV. INFORMES DE DESEMPEÑO

Ente Público: Municipio de Balancán
MML-MIR (programa presupuestario): K004 Electrificación.
Modalidad: K
UR: Dirección de Obras, Asentamientos y Servicios Municipales
Formato 15. Informes de desempeño

| Nombre del reporte | Periodicidad | Responsable de la integración |
|--|--------------|---|
| Avance anual de indicadores de programas presupuestarios | Anual | Dirección de Obras, Asentamientos y Servicios Municipales |
| Reporte trimestral | Anual | Dirección de Obras, Asentamientos y Servicios Municipales |

060156






H. Ayuntamiento Constitucional de Balancán, Tabasco 2021-2024



Ente Público: Municipio de Balancán
 MML-MIR (programa presupuestario): K004 Electrificación.
 Modalidad: K
 UR: Dirección de Obras, Asentamientos y Servicios Municipales
 Formato 16. Ficha de los medios de verificación

| | |
|--|---|
| Indicador: Índice de población con energía eléctrica (Fin) | |
| Variable: Pasap= Población atendida con el servicio de energía eléctrica | |
| Medio de Verificación: Censo INEGI 2020 | |
| Nombre de la fuente información | Censo INEGI 2020 |
| Área responsable de la información | Subcoordinación de Operación |
| Disponibilidad de la información | Pública |
| Unidad de análisis | Localidades con energía eléctrica |
| Cobertura | Municipal |
| Desagregación geográfica | Municipal |
| Desagregación por género | Universal |
| Desagregación por edad | Universal |
| Desagregación por condición de vulnerabilidad | Universal |
| Periodicidad de actualización | Anual |
| Fecha de publicación | 15 días después del término del ejercicio |
| Variable: Pp= Población potencial (total) a atender | |
| Medio de Verificación: Encuestas de Calidad a Usuarios | |
| Nombre de la fuente información | Censo INEGI 2020 |
| Área responsable de la información | Subcoordinación de Operación |
| Disponibilidad de la información | Pública |
| Unidad de análisis | Localidades con energía eléctrica |
| Cobertura | Municipal |
| Desagregación geográfica | Municipal |
| Desagregación por género | Universal |
| Desagregación por edad | Universal |
| Desagregación por condición de vulnerabilidad | Universal |
| Periodicidad de actualización | Anual |
| Fecha de publicación | 15 días después del término del ejercicio |

060157



H. Ayuntamiento Constitucional de Balancán, Tabasco 2021-2024



| | |
|---|---|
| Indicador: Tasa de variación de la cobertura del servicio de electrificación (Propósito) | |
| Variable: Icsa= Índice de cobertura en la prestación de los servicios de electrificación. | |
| Medio de Verificación: Reporte anual de resultados | |
| Nombre de la fuente información | Reporte anual de resultados |
| Área responsable de la información | Dirección de Obras, Asentamientos y Servicios Municipales |
| Disponibilidad de la información | Pública |
| Unidad de análisis | Localidades |
| Cobertura | Municipal |
| Desagregación geográfica | Municipal |
| Desagregación por género | Universal |
| Desagregación por edad | Universal |
| Desagregación por condición de vulnerabilidad | Universal |
| Periodicidad de actualización | Anual |
| Fecha de publicación | 15 días después del término del ejercicio |
| Variable: Tvsap= Total de Viviendas que cuentan con el servicio de electrificación | |
| Medio de Verificación: Reporte anual de resultados | |
| Nombre de la fuente información | Reporte anual de resultados |
| Área responsable de la información | Dirección de Obras, Asentamientos y Servicios Municipales |
| Disponibilidad de la información | Pública |
| Unidad de análisis | Localidades |
| Cobertura | Municipal |
| Desagregación geográfica | Municipal |
| Desagregación por género | Universal |
| Desagregación por edad | Universal |
| Desagregación por condición de vulnerabilidad | Universal |
| Periodicidad de actualización | Anual |
| Fecha de publicación | 15 días después del término del ejercicio |

060158



H. Ayuntamiento Constitucional de Balancán, Tabasco 2021-2024



| Indicador: Porcentaje de Obras Nuevas Realizadas (Componente 1) | |
|--|---|
| Variable: NOE= Numero de actas de entrega registradas | |
| Medio de Verificación: Acta de Entrega de Recepción | |
| Nombre de la fuente información | Acta de Entrega de Recepción |
| Área responsable de la información | Dirección de Obras, Asentamientos y Servicios Municipales |
| Disponibilidad de la información | Pública |
| Unidad de análisis | Obras |
| Cobertura | Municipal |
| Desagregación geográfica | Municipal |
| Desagregación por género | Universal |
| Desagregación por edad | Universal |
| Desagregación por condición de vulnerabilidad | Universal |
| Periodicidad de actualización | Semestral |
| Fecha de publicación | 15 días después del término del ejercicio |
| Variable: NOA: Numero de actas de entrega Programadas | |
| Medio de Verificación: Acta de Entrega de Recepción | |
| Nombre de la fuente información | Acta de Entrega de Recepción |
| Área responsable de la información | Dirección de Obras, Asentamientos y Servicios Municipales |
| Disponibilidad de la información | Pública |
| Unidad de análisis | Obras |
| Cobertura | Municipal |
| Desagregación geográfica | Municipal |
| Desagregación por género | Universal |
| Desagregación por edad | Universal |
| Desagregación por condición de vulnerabilidad | Universal |
| Periodicidad de actualización | Semestral |
| Fecha de publicación | 15 días después del término del ejercicio |

000153



H. Ayuntamiento Constitucional de Balancán, Tabasco 2021-2024



| Indicador: Porcentaje de adquisición de equipo para la instalación eléctrica (Actividad 1) | |
|---|---|
| Variable: AR= Acciones Realizadas | |
| Medio de Verificación: Reporte trimestral de acciones | |
| Nombre de la fuente información | Reporte trimestral de acciones |
| Área responsable de la información | Dirección de Obras, Asentamientos y Servicios Municipales |
| Disponibilidad de la información | Pública |
| Unidad de análisis | Acciones |
| Cobertura | Municipal |
| Desagregación geográfica | Municipal |
| Desagregación por género | Universal |
| Desagregación por edad | Universal |
| Desagregación por condición de vulnerabilidad | Universal |
| Periodicidad de actualización | Semestral |
| Fecha de publicación | 15 días después del término del ejercicio |
| Variable: AP= Acciones Programadas | |
| Medio de Verificación: Acta de Entrega de Recepción | |
| Nombre de la fuente información | Reporte trimestral de acciones |
| Área responsable de la información | Dirección de Obras, Asentamientos y Servicios Municipales |
| Disponibilidad de la información | Pública |
| Unidad de análisis | Acciones |
| Cobertura | Municipal |
| Desagregación geográfica | Municipal |
| Desagregación por género | Universal |
| Desagregación por edad | Universal |
| Desagregación por condición de vulnerabilidad | Universal |
| Periodicidad de actualización | Semestral |
| Fecha de publicación | 15 días después del término del ejercicio |

000160



H. Ayuntamiento Constitucional de Balancán, Tabasco 2021-2024




| Indicador: Porcentaje de instalación de equipo para la instalación eléctrica (Actividad 2) | |
|---|---|
| Variable: AR= Acciones Realizadas | |
| Medio de Verificación: Reporte trimestral de acciones | |
| Nombre de la fuente información | Reporte trimestral de acciones |
| Área responsable de la información | Dirección de Obras, Asentamientos y Servicios Municipales |
| Disponibilidad de la información | Pública |
| Unidad de análisis | Acciones |
| Cobertura | Municipal |
| Desagregación geográfica | Municipal |
| Desagregación por género | Universal |
| Desagregación por edad | Universal |
| Desagregación por condición de vulnerabilidad | Universal |
| Periodicidad de actualización | Semestral |
| Fecha de publicación | 15 días después del término del ejercicio |
| Variable: AP= Acciones Programadas | |
| Medio de Verificación: Acta de Entrega de Recepción | |
| Nombre de la fuente información | Reporte trimestral de acciones |
| Área responsable de la información | Dirección de Obras, Asentamientos y Servicios Municipales |
| Disponibilidad de la información | Pública |
| Unidad de análisis | Acciones |
| Cobertura | Municipal |
| Desagregación geográfica | Municipal |
| Desagregación por género | Universal |
| Desagregación por edad | Universal |
| Desagregación por condición de vulnerabilidad | Universal |
| Periodicidad de actualización | Semestral |
| Fecha de publicación | 15 días después del término del ejercicio |

000161



H. Ayuntamiento Constitucional
de Balancán, Tabasco 2021-2024



AYUNTAMIENTO DE
BALANCÁN
CONSOLIDEMOS LA 4T
2021-2024

000152

**EXPEDIENTE DE ML – MIR DEL PROGRAMA
PRESUPUESTARIO K005 URBANIZACIÓN**



H. Ayuntamiento Constitucional de Balancán, Tabasco 2021-2024



XIII. MATRIZ DE INDICADORES PARA RESULTADOS

Ente Público: Municipio de Balancán

MML-MIR (programa presupuestario): K005 Urbanización.

Modalidad: K

UR: Dirección de Obras, Asentamientos y Servicios Municipales

Formato 13. Matriz de Indicadores para Resultados

| Resumen Narrativo | Indicadores | Medios de Verificación | Supuestos |
|-------------------|---|--|--|
| Fin | Grado de satisfacción de la infraestructura urbana y rural | Evaluación de encuesta de satisfacción de los usuarios | La ciudadanía hace buen uso de la infraestructura vial urbana y rural mejorada del municipio |
| Propósito | Tasa de Variación de las acciones de urbanización | Estadísticas de tiempos de traslado en los caminos mejorados | La población utiliza la infraestructura mejorada para el traslado de bienes, mercancías y personas |
| Componente 1 | Porcentaje de Cumplimiento de las acciones implementadas para mejorar la infraestructura urbana y rural del municipio | Informe trimestral de actividades | Los usuarios hacen buen uso de la infraestructura urbana y rural |
| Actividad 1.1. | Porcentaje de inversión ejecutada en estudios y proyectos ejecutivos de infraestructura pública | Reporte trimestral | Las condiciones climáticas son las adecuadas |
| Actividad 1.2. | Porcentaje de avance de construcción de pavimento hidráulico | Reporte trimestral | Las condiciones climáticas son las adecuadas |
| Actividad 1.3. | Porcentaje de acciones de rehabilitación de caminos y bacheo | Reporte trimestral | Las condiciones climáticas son las adecuadas |
| Actividad 1.4. | Porcentaje realización de acciones instalación de alumbrado público | Reporte trimestral | Las condiciones climáticas son las adecuadas |

060163



H. Ayuntamiento Constitucional de Balancán, Tabasco 2021-2024



Ente Público: Municipio de Balancán
 MML-MIR (programa presupuestario): K005 Urbanización.
 Modalidad: K
 UR: Dirección de Obras, Asentamientos y Servicios Municipales

Formato 14. Formato de Documentación de Indicadores de los ML-MIR propuestos Indicadores para resultados (MIR).

| Formato de Documentación de Indicadores de los ML-MIR | | | | | |
|---|-----------------------|---|---|------------------------|---------------------|
| ML-MIR: | | Clave K005 | | Nombre Urbanización | |
| Datos de identificación del Indicador: FIN | | | | | |
| Nombre del indicador | | Grado de satisfacción de la infraestructura urbana y rural | | | |
| Ámbito de medición | | Impacto | | Dimensión a medir | Eficacia |
| Definición | | Permite conocer la percepción ciudadana sobre las acciones de mejoramiento de la infraestructura urbana y rural | | | |
| Método de cálculo | | Se obtiene mediante encuesta de la percepción ciudadana de los usuarios que califican como buena o muy buena la infraestructura urbana y rural, | | | |
| Unidad de medida | | Porcentaje | | Frecuencia de medición | Anual |
| Desagregación geográfica | | Municipal | Desagregación por enfoque transversal (Género, Etnia, Edad) | | Universal |
| Características del Indicador | | | | | |
| Claridad | Relevancia | Economía | Monitoreable | Adecuado | Aportación Marginal |
| SI | SI | SI | SI | SI | SI |
| GSIUR = (USIU/Tue) x 0.5 + ((USIR/Tue) X 0.5) * 100 | | | | | |
| Variables | | | | | |
| Variable A | Nombre | USIU= Usuarios que califican satisfactoriamente las acciones de mejoramiento de infraestructura urbana | | | |
| | Medio de verificación | Evaluación de encuesta de satisfacción de los usuarios | | | |
| Variable B | Nombre | USIU= Usuarios que califican satisfactoriamente las acciones de mejoramiento de infraestructura urbana | | | |
| | Medio de verificación | Evaluación de encuesta de satisfacción de los usuarios | | | |
| Línea base o valor de referencia | | | | | |
| Valor | | Año | | Periodo | |
| NI | | NI | | NI | |
| Meta | | | | | |
| Valor | | Año | | Periodo | |
| NI | | NI | | NI | |
| Sentido del indicador | | Descendente | | | |
| Semaforización | | | | | |
| Verde | | Amarillo | | Rojo Inferior | Rojo Superior |

000164



H. Ayuntamiento Constitucional de Balancán, Tabasco 2021-2024



| 0.00 – 0.10 | 0.20 – 0.40 | 0.50 – 0.70 | 0.80 – 1.00 | | |
|--|---|--|------------------------|----------|---------------------|
| Formato de Documentación de Indicadores de los ML-MIR | | | | | |
| ML-MIR: | | Clave K005 | Nombre Urbanización | | |
| Datos de identificación del Indicador: PROPÓSITO | | | | | |
| Nombre del indicador | | Tasa de Variación de las acciones de urbanización | | | |
| Ámbito de medición | Resultados | Dimensión a medir | Eficacia | | |
| Definición | Es la tasa de variación del logro de las metas anuales de las acciones de urbanización en el ejercicio fiscal actual entre los resultados del año anterior | | | | |
| Método de cálculo | Se obtiene al dividir el resultado anual de las metas anuales de las acciones de urbanización en el ejercicio fiscal actual entre el logro de las metas anuales de las acciones de urbanización realizadas el año anterior, multiplicado por cien | | | | |
| Unidad de medida | Índice | Frecuencia de medición | Anual | | |
| Desagregación geográfica | Municipal | Desagregación por enfoque transversal (Género, Etnia, Edad) | Universal | | |
| Características del Indicador | | | | | |
| Claridad | Relevancia | Economía | Monitoreable | Adecuado | Aportación Marginal |
| SI | SI | SI | SI | SI | SI |
| Método de cálculo (Algoritmo): $TVAU: ((R_{mau}/R_{mauaa})-1)*100$ | | | | | |
| Variables | | | | | |
| Variable A | Nombre | R _{mau} : Resultado de las metas de las acciones de urbanización | | | |
| | Medio de verificación | Informe anual de resultados | | | |
| Variable B | Nombre | R _{mauaa} : Resultado de las metas de las acciones de urbanización del año anterior | | | |
| | Medio de verificación | Informe anual de resultados | | | |
| Línea base o valor de referencia | | | | | |
| Valor | | Año | | Periodo | |
| 100 | | 2021 | | Anual | |

000165



H. Ayuntamiento Constitucional de Balancán, Tabasco 2021-2024



| | | | | | |
|---|--|---|--|---|--|
| | | Meta | | | |
| Valor | | Año | | Periodo | |
| 100 | | 2022 | | Anual | |
| Sentido del indicador | | Ascendente. | | | |
| SemafORIZACIÓN | | | | | |
| Verde | | Amarillo | | Rojo Inferior | |
| 1.00 – 0.80 | | 0.70 – 0.50 | | 0.40 – 0.20 | |
| | | | | Rojo Superior | |
| | | | | 0.10 – 0.00 | |
| Formato de Documentación de Indicadores de los ML-MIR | | | | | |
| ML-MIR: | | Clave | | Nombre | |
| | | K005 | | Urbanización | |
| Datos de identificación del Indicador: COMPONENTE 1 | | | | | |
| Nombre del indicador | | Porcentaje de Cumplimiento de las acciones implementadas para mejorar la infraestructura urbana y rural del municipio | | | |
| Ámbito de medición | | Resultados | | Dimensión a medir | |
| | | | | Eficacia | |
| Definición | | El indicador permite conocer el cumplimiento de las acciones realizadas para el mejoramiento de la infraestructura urbana | | | |
| Método de cálculo | | Se obtiene en dividir las acciones realizadas para el mejoramiento de la infraestructura urbana y rural, con respecto a la infraestructura programada | | | |
| Unidad de medida | | Porcentaje | | Frecuencia de medición | |
| | | | | Semestral | |
| Desagregación geográfica | | Municipal | | Desagregación por enfoque transversal (Género, Etnia, Edad) | |
| | | | | Universal | |
| Características del Indicador | | | | | |
| Claridad | | Relevancia | | Economía | |
| | | | | Monitoreable | |
| | | | | Adecuado | |
| | | | | Aportación Marginal | |
| SI | | SI | | SI | |
| | | | | | |
| Método de cálculo (Algoritmo): $CAMIU = \frac{ARMIU}{AP} * 100$ | | | | | |
| Variables | | | | | |
| Variable A | | ARMIU= Acciones realizadas para el mejoramiento de la infraestructura urbana existente | | | |
| | | Informe trimestral de actividades | | | |

000166



H. Ayuntamiento Constitucional de Balancán, Tabasco 2021-2024



| | | | | | |
|--|---|---|-------------------|------------|------------|
| | verificación | | | | |
| Variable B | Nombre | AP= Acciones programadas de infraestructura urbana | | | |
| | Medio de verificación | Informe trimestral de actividades | | | |
| Línea base o valor de referencia | | | | | |
| | Valor | Año | Periodo | | |
| | 100% | 2021 | Semestral | | |
| | | Meta | | | |
| | Valor | Año | Periodo | | |
| | 100% | 2022 | Semestral | | |
| Sentido del indicador | | Ascendente | | | |
| SemafORIZACIÓN | | | | | |
| Verde | Amarillo | Rojo Inferior | Rojo Superior | | |
| 100%-80% | 79%-60% | 59%-40% | 39%-0% | | |
| Formato de Documentación de Indicadores de los ML-MIR | | | | | |
| ML-MIR: | | Clave | Nombre | | |
| | | K005 | Urbanización. | | |
| Datos de identificación del Indicador: ACTIVIDAD 1 COMPONENTE 1 | | | | | |
| Nombre del indicador | | Porcentaje de inversión ejecutada en estudios y proyectos ejecutivos de infraestructura pública | | | |
| Ámbito de medición | Resultados | | Dimensión a medir | | Eficacia |
| Definición | Mide el recurso financiero utilizado en la contratación de estudios y proyectos ejecutivos de infraestructura pública, en relación con el recurso programado para el periodo multiplicado por cien. | | | | |
| Método de cálculo | Es el porcentaje del presupuesto ejercido en estudios y proyectos ejecutivos dividido entre el presupuesto programado multiplicado por 100 | | | | |
| Unidad de medida | Índice | Frecuencia de medición | | Trimestral | |
| Desagregación geográfica | Municipal | Desagregación por enfoque transversal (Género, Etnia, Edad) | | | Universal |
| Características del Indicador | | | | | |
| Claridad | Relevancia | Economía | Monitoreable | Adecuado | Aportación |

000167



H. Ayuntamiento Constitucional de Balancán, Tabasco 2021-2024



| | | | | | | |
|--|-----------------------|--|----|---------------------------------------|----------------|---------------|
| SI | SI | SI | SI | SI | Marginal SI | |
| Método de cálculo (Algoritmo): $(PE/PP)*100$ | | | | | | |
| Variables | | | | | | |
| Variable A | Nombre | Presupuesto ejercido | | | | |
| | Medio de verificación | Reporte trimestral | | | | |
| Variable B | Nombre | Presupuesto programado | | | | |
| | Medio de verificación | Reporte trimestral | | | | |
| Línea base o valor de referencia | | | | | | |
| Valor | | Año | | Periodo | | |
| 100 | | 2021 | | Trimestral | | |
| Meta | | | | | | |
| Valor | | Año | | Periodo | | |
| 100 | | 2022 | | Trimestral | | |
| Sentido del indicador | | Ascendente | | | | |
| Semaforización | | | | | | |
| Verde | | Amarillo | | Rojo Inferior | | Rojo Superior |
| 1.00 – 0.80 | | 0.79 – 0.60 | | 0.59 – 0.40 | | 0.39 – 0.00 |
| Formato de Documentación de Indicadores de los ML-MIR | | | | | | |
| ML-MIR: | | Clave | | Nombre | | |
| | | K005 | | Urbanización. | | |
| Datos de identificación del Indicador: ACTIVIDAD 2 COMPONENTE 1 | | | | | | |
| Nombre del indicador | | Porcentaje de avance de construcción de pavimento hidráulico | | | | |
| Ámbito de medición | | Resultados | | Dimensión a medir | Eficacia | |
| Definición | | El indicador permite conocer el grado de eficacia de las acciones de construcción de pavimento hidráulico | | | | |
| Método de cálculo | | Es el porcentaje de las acciones de construcción de pavimento hidráulico entre las acciones programadas multiplicadas por cien | | | | |
| Unidad de medida | | Porcentaje | | Frecuencia de medición | Semestral | |
| Desagregación | | Municipal | | Desagregación por enfoque transversal | Universal | |

Handwritten signature

Handwritten signature

Handwritten signature

060158



H. Ayuntamiento Constitucional de Balancán, Tabasco 2021-2024



| | | | | | |
|--|-----------------------|--|----------------------|-------------------|---------------------|
| geográfica | | (Género, Etnia, Edad) | | | |
| Características del Indicador | | | | | |
| Claridad | Relevancia | Economía | Monitoreable | Adecuado | Aportación Marginal |
| SI | SI | SI | SI | SI | SI |
| Método de cálculo (Algoritmo): $AR/AP*100$ | | | | | |
| Variables | | | | | |
| Variable A | Nombre | | Acciones realizadas | | |
| | Medio de verificación | | Reporte trimestral | | |
| Variable B | Nombre | | Acciones programadas | | |
| | Medio de verificación | | Reporte trimestral | | |
| Línea base o valor de referencia | | | | | |
| Valor | | Año | | Periodo | |
| 100% | | 2021 | | Trimestral | |
| Meta | | | | | |
| Valor | | Año | | Periodo | |
| 100% | | 2022 | | Trimestral | |
| Sentido del indicador | | Ascendente | | | |
| Semaforización | | | | | |
| Verde | Amarillo | | Rojo Inferior | | Rojo Superior |
| 100% - 75% | 74% - 50% | | 49% - 25% | | 24% - 0% |
| Formato de Documentación de Indicadores de los ML-MIR | | | | | |
| ML-MIR: | | Clave | | Nombre | |
| | | K005 | | Urbanización. | |
| Datos de identificación del Indicador: ACTIVIDAD 3 COMPONENTE 1 | | | | | |
| Nombre del indicador | | Porcentaje realización de acciones de rehabilitación de caminos y bacheo | | | |
| Ámbito de medición | | Resultados | | Dimensión a medir | |
| | | | | Eficacia | |
| Definición | | El indicador permite conocer el grado de eficacia de las acciones de rehabilitación de caminos y bacheo | | | |
| Método de cálculo | | Es el porcentaje de las acciones de rehabilitación de caminos y bacheo entre las acciones programadas multiplicadas por cien | | | |

000169



H. Ayuntamiento Constitucional de Balancán, Tabasco 2021-2024



| | | | |
|--|---|---|---------------|
| Unidad de medida | Porcentaje | Frecuencia de medición | Semestral |
| Desagregación geográfica | Municipal | Desagregación por enfoque transversal (Género, Etnia, Edad) | Universal |
| Características del Indicador | | | |
| Claridad | Relevancia | Economía | Monitoreable |
| SI | SI | SI | SI |
| Adecuado | | | |
| Aportación Marginal | | | |
| SI | | | |
| Método de cálculo (Algoritmo): $AR/AP \times 100$ | | | |
| Variables | | | |
| Variable A | Nombre | Acciones realizadas | |
| | Medio de verificación | Reporte trimestral | |
| Variable B | Nombre | Acciones programadas | |
| | Medio de verificación | Reporte trimestral | |
| Línea base o valor de referencia | | | |
| Valor | Año | Periodo | |
| 100% | 2021 | Trimestral | |
| Meta | | | |
| Valor | Año | Periodo | |
| 100% | 2022 | Trimestral | |
| Sentido del indicador | Ascendente | | |
| Semaforización | | | |
| Verde | Amarillo | Rojo Inferior | Rojo Superior |
| 100% - 75% | 74% - 50% | 49% - 25% | 24% - 0% |
| Formato de Documentación de Indicadores de los ML-MIR | | | |
| ML-MIR: | Clave | Nombre | |
| | K005 | Urbanización. | |
| Datos de identificación del Indicador: ACTIVIDAD 4 COMPONENTE 1 | | | |
| Nombre del indicador | Porcentaje realización de acciones instalación de alumbrado público | | |
| Ámbito de medición | Resultados | Dimensión a medir | Eficacia |
| Definición | El indicador permite conocer el grado de eficacia de las acciones de instalación de alumbrado público | | |

000170



H. Ayuntamiento Constitucional de Balancán, Tabasco 2021-2024



| | | | | | |
|---|-----------------------|--|---|---------------|---------------------|
| Método de cálculo | | Es el porcentaje de las acciones de instalación de alumbrado público entre las acciones programadas multiplicadas por cien | | | |
| Unidad de medida | | Porcentaje | Frecuencia de medición | | Semestral |
| Desagregación geográfica | | Municipal | Desagregación por enfoque transversal (Género, Etnia, Edad) | | Universal |
| Características del Indicador | | | | | |
| Claridad | Relevancia | Economía | Monitoreable | Adecuado | Aportación Marginal |
| SI | SI | SI | SI | SI | SI |
| Método de cálculo (Algoritmo): $AR/AP \times 100$ | | | | | |
| Variables | | | | | |
| Variable A | Nombre | | Acciones realizadas | | |
| | Medio de verificación | | Reporte trimestral | | |
| Variable B | Nombre | | Acciones programadas | | |
| | Medio de verificación | | Reporte trimestral | | |
| Línea base o valor de referencia | | | | | |
| Valor | | Año | | Periodo | |
| 100% | | 2021 | | Trimestral | |
| Meta | | | | | |
| Valor | | Año | | Periodo | |
| 100% | | 2022 | | Trimestral | |
| Sentido del indicador | | Ascendente | | | |
| Semaforización | | | | | |
| Verde | | Amarillo | | Rojo Superior | |
| 100% - 75% | | 74% - 50% | | 49% - 25% | |
| | | | | 24% - 0% | |

060171



H. Ayuntamiento Constitucional de Balancán, Tabasco 2021-2024



XIV. INFORMES DE DESEMPEÑO

Ente Público: Municipio de Balancán
 MML-MIR (programa presupuestario): K005 Urbanización.
 Modalidad: K
 UR: Dirección de Obras, Asentamientos y Servicios Municipales
 Formato 15. Informes de desempeño

| Nombre del reporte | Periodicidad | Responsable de la integración |
|--|--------------|--|
| Avance anual de indicadores de programas presupuestarios | Anual | Subdirección de Planeación de la dirección de Programación |
| Reportes trimestrales | Trimestral | Dirección de Obras, Asentamientos y Servicios Municipales |

000172

Ente Público: Municipio de Balancán
 MML-MIR (programa presupuestario): K005 Urbanización.
 Modalidad: K
 UR: Dirección de Obras, Asentamientos y Servicios Municipales

Formato 16. Ficha de los medios de verificación

| | |
|---|------------------|
| Indicador: Índice de población en riesgo de salud por agua no potable (Fin) | |
| Variable: Pasap= Población atendida con el servicio de agua potable | |
| Medio de Verificación: Censo INEGI 2020 | |
| Nombre de la fuente información | Censo INEGI 2020 |



AYUNTAMIENTO DE
BALANCÁN
GOBIERNO MUNICIPAL



H. Ayuntamiento Constitucional de Balancán, Tabasco 2021-2024

| | |
|---|---|
| Área responsable de la información | Subcoordinación de Operación |
| Disponibilidad de la información | Pública |
| Unidad de análisis | Viviendas con Agua Entubada |
| Cobertura | Municipal |
| Desagregación geográfica | Municipal |
| Desagregación por género | Universal |
| Desagregación por edad | Universal |
| Desagregación por condición de vulnerabilidad | Universal |
| Periodicidad de actualización | Anual |
| Fecha de publicación | 15 días después del término del ejercicio |
| Variable: Pp= Población potencial (total) a atender | |
| Medio de Verificación: Encuestas de Calidad a Usuarios | |
| Nombre de la fuente información | Censo INEGI 2020 |
| Área responsable de la información | Subcoordinación de Operación |
| Disponibilidad de la información | Pública |
| Unidad de análisis | Viviendas con Agua Entubada |
| Cobertura | Municipal |
| Desagregación geográfica | Municipal |
| Desagregación por género | Universal |
| Desagregación por edad | Universal |
| Desagregación por condición de vulnerabilidad | Universal |
| Periodicidad de actualización | Anual |
| Fecha de publicación | 15 días después del término del ejercicio |

[Handwritten signatures]

000173



H. Ayuntamiento Constitucional de Balancán, Tabasco 2021-2024



| | |
|--|---|
| Indicador: Índice de población en riesgo de salud por agua no potable (Componente) | |
| Variable: Resultado de las metas de las acciones de urbanización | |
| Medio de Verificación: Informe anual de resultados | |
| Nombre de la fuente información | Informe anual de resultados |
| Área responsable de la información | Dirección de Obras, Asentamientos y Servicios Municipales |
| Disponibilidad de la información | Pública |
| Unidad de análisis | Acciones de urbanización |
| Cobertura | Municipal |
| Desagregación geográfica | Municipal |
| Desagregación por género | Universal |
| Desagregación por edad | Universal |
| Desagregación por condición de vulnerabilidad | Universal |
| Periodicidad de actualización | Anual |
| Fecha de publicación | 15 días después del término del ejercicio |
| Variable: Resultado de las metas de las acciones de urbanización del año anterior | |
| Medio de Verificación: Informe anual de resultados | |
| Nombre de la fuente información | Informe anual de resultados |
| Área responsable de la información | Dirección de Obras, Asentamientos y Servicios Municipales |
| Disponibilidad de la información | Pública |
| Unidad de análisis | Viviendas con Agua Entubada |
| Cobertura | Municipal |
| Desagregación geográfica | Municipal |
| Desagregación por género | Universal |
| Desagregación por edad | Universal |
| Desagregación por condición de vulnerabilidad | Universal |
| Periodicidad de actualización | Anual |
| Fecha de publicación | 15 días después del término del ejercicio |

000174



H. Ayuntamiento Constitucional de Balancán, Tabasco 2021-2024



| | |
|---|---|
| Porcentaje de inversión ejecutada en estudios y proyectos ejecutivos de infraestructura pública (Actividad 1) | |
| Variable: Acciones realizadas | |
| Medio de Verificación: Reporte Trimestral | |
| Nombre de la fuente información | Reporte trimestral |
| Área responsable de la información | Dirección de Obras, Asentamientos y Servicios Municipales |
| Disponibilidad de la información | Pública |
| Unidad de análisis | Acciones |
| Cobertura | Municipal |
| Desagregación geográfica | Municipal |
| Desagregación por género | Universal |
| Desagregación por edad | Universal |
| Desagregación por condición de vulnerabilidad | Universal |
| Periodicidad de actualización | Anual |
| Fecha de publicación | 15 días después del término del ejercicio |
| Variable: Acciones programadas | |
| Medio de Verificación: Reporte trimestral | |
| Nombre de la fuente información | Reporte trimestral |
| Área responsable de la información | Dirección de Obras, Asentamientos y Servicios Municipales |
| Disponibilidad de la información | Pública |
| Unidad de análisis | Acciones |
| Cobertura | Municipal |
| Desagregación geográfica | Municipal |
| Desagregación por género | Universal |
| Desagregación por edad | Universal |
| Desagregación por condición de vulnerabilidad | Universal |
| Periodicidad de actualización | Anual |
| Fecha de publicación | 15 días después del término del ejercicio |

000175



H. Ayuntamiento Constitucional de Balancán, Tabasco 2021-2024



| | |
|--|---|
| Porcentaje de avance de construcción de pavimento hidráulico (Actividad 2) | |
| Variable: Acciones realizadas | |
| Medio de Verificación: Reporte Trimestral | |
| Nombre de la fuente información | Reporte trimestral |
| Área responsable de la información | Dirección de Obras, Asentamientos y Servicios Municipales |
| Disponibilidad de la información | Pública |
| Unidad de análisis | Acciones |
| Cobertura | Municipal |
| Desagregación geográfica | Municipal |
| Desagregación por género | Universal |
| Desagregación por edad | Universal |
| Desagregación por condición de vulnerabilidad | Universal |
| Periodicidad de actualización | Anual |
| Fecha de publicación | 15 días después del término del ejercicio |
| Variable: Acciones programadas | |
| Medio de Verificación: Reporte trimestral | |
| Nombre de la fuente información | Reporte trimestral |
| Área responsable de la información | Dirección de Obras, Asentamientos y Servicios Municipales |
| Disponibilidad de la información | Pública |
| Unidad de análisis | Acciones |
| Cobertura | Municipal |
| Desagregación geográfica | Municipal |
| Desagregación por género | Universal |
| Desagregación por edad | Universal |
| Desagregación por condición de vulnerabilidad | Universal |
| Periodicidad de actualización | Anual |
| Fecha de publicación | 15 días después del término del ejercicio |

000176



H. Ayuntamiento Constitucional de Balancán, Tabasco 2021-2024



| | |
|--|---|
| Porcentaje realización de acciones de rehabilitación de caminos y bacheo (Actividad 3) | |
| Variable: Acciones realizadas | |
| Medio de Verificación: Reporte Trimestral | |
| Nombre de la fuente información | Reporte trimestral |
| Área responsable de la información | Dirección de Obras, Asentamientos y Servicios Municipales |
| Disponibilidad de la información | Pública |
| Unidad de análisis | Acciones |
| Cobertura | Municipal |
| Desagregación geográfica | Municipal |
| Desagregación por género | Universal |
| Desagregación por edad | Universal |
| Desagregación por condición de vulnerabilidad | Universal |
| Periodicidad de actualización | Anual |
| Fecha de publicación | 15 días después del término del ejercicio |
| Variable: Acciones programadas | |
| Medio de Verificación: Reporte trimestral | |
| Nombre de la fuente información | Reporte trimestral |
| Área responsable de la información | Dirección de Obras, Asentamientos y Servicios Municipales |
| Disponibilidad de la información | Pública |
| Unidad de análisis | Acciones |
| Cobertura | Municipal |
| Desagregación geográfica | Municipal |
| Desagregación por género | Universal |
| Desagregación por edad | Universal |
| Desagregación por condición de vulnerabilidad | Universal |
| Periodicidad de actualización | Anual |
| Fecha de publicación | 15 días después del término del ejercicio |

000177



H. Ayuntamiento Constitucional de Balancán, Tabasco 2021-2024



| | |
|---|---|
| Porcentaje realización de acciones instalación de alumbrado público (Actividad 4) | |
| Variable: Acciones realizadas | |
| Medio de Verificación: Reporte Trimestral | |
| Nombre de la fuente información | Reporte trimestral |
| Área responsable de la información | Dirección de Obras, Asentamientos y Servicios Municipales |
| Disponibilidad de la información | Pública |
| Unidad de análisis | Acciones |
| Cobertura | Municipal |
| Desagregación geográfica | Municipal |
| Desagregación por género | Universal |
| Desagregación por edad | Universal |
| Desagregación por condición de vulnerabilidad | Universal |
| Periodicidad de actualización | Anual |
| Fecha de publicación | 15 días después del término del ejercicio |
| Variable: Acciones programadas | |
| Medio de Verificación: Reporte trimestral | |
| Nombre de la fuente información | Reporte trimestral |
| Área responsable de la información | Dirección de Obras, Asentamientos y Servicios Municipales |
| Disponibilidad de la información | Pública |
| Unidad de análisis | Acciones |
| Cobertura | Municipal |
| Desagregación geográfica | Municipal |
| Desagregación por género | Universal |
| Desagregación por edad | Universal |
| Desagregación por condición de vulnerabilidad | Universal |
| Periodicidad de actualización | Anual |
| Fecha de publicación | 15 días después del término del ejercicio |

[Handwritten signatures]

000178



H. Ayuntamiento Constitucional de Balancán, Tabasco 2021-2024



XIII. MATRIZ DE INDICADORES PARA RESULTADOS.

Como resultado de la aplicación de la Metodología del Marco Lógico, a continuación, se presenta la Matriz de Indicadores de Resultados, los indicadores, así como sus medios de verificación:


Formato 13. Matriz de Indicadores para Resultados

| Resumen Narrativo | Indicadores | Medios de Verificación | Supuestos |
|---|--|--|--|
| Fin: Contribuir a Mejorar la atención médica preventiva entre la población vulnerable mediante una infraestructura para la salud con una mayor capacidad de atención a la población. | Porcentaje de cobertura de los servicios de salud en el municipio. | Informe de Salubridad del municipio. | El orden estatal mantiene su relación con los municipios para lograr ampliar la cobertura de los servicios de salud pública. |
| Propósito: La infraestructura para la salud del municipio incrementa su capacidad de operación para la atención de la población. | Porcentaje de centros de salud con una capacidad de atención mejorada. | Inventario de obras de salubridad del municipio. | Las personas acuden a los centros de salud públicos. |
| Componente: Centros de salud acondicionados. | Porcentaje de centros de salud acondicionados. | Inventario de obras de salubridad del municipio. | Las personas hacen buen uso de las instalaciones. |
| Actividad 1: Revisión de las unidades o centros de salud médicos. | Porcentaje de revisiones realizadas a los centros de salud y unidades médicas. | Bitácora de Revisión, Control y Mantenimiento. | Se cuenta con insumos para realizar los traslados a las unidades. |

000180



H. Ayuntamiento Constitucional
de Balancán, Tabasco 2021-2024



AYUNTAMIENTO DE
BALANCÁN
CONSOLIDEMOS LA 4T
2021-2024

000179

**EXPEDIENTE DE ML – MIR DEL PROGRAMA
PRESUPUESTARIO K006 INFRAESTRUCTURA PARA LA
SALUD**



H. Ayuntamiento Constitucional de Balancán, Tabasco 2021-2024



| Resumen Narrativo | Indicadores | Medios de Verificación | Supuestos |
|---|--|---|---|
| Actividad 2: Realización de mantenimiento preventivo a los centros de salud y unidades médicas | Porcentaje de mantenimiento a los centros de salud y unidades médicas. | Informe trimestral de avance del ejercicio de los recursos. | Existen condiciones climatológicas favorables para la construcción de obras de infraestructura carretera. |

Formato 14. Formato de Documentación de Indicadores de los ML-MIR propuestos Indicadores para resultados (MIR).

| Formato de Documentación de Indicadores de los ML-MIR | | | |
|---|--|--|--|
| ML-MIR: Fin | | Clave: K006 | Nombre: Infraestructura para la Salud |
| Datos de identificación del Indicador | | | |
| Nombre del indicador: | | Porcentaje de cobertura de los servicios de salud en el municipio. | |
| Ámbito de medición: | Impacto. | Dimensión a medir: | Eficacia. |
| Definición: | Mide la proporción de la población atendida con una infraestructura mejorada. | | |
| Método de cálculo: | El porcentaje de cobertura de los servicios de salud en el municipio se calcula con la población que solicita atención médica en la cabecera o adyacentes sobre el total de la Población en el municipio, el resultado por cien. | | |
| Unidad de medida: | Porcentaje. | Frecuencia de medición: | Anual. |
| Desagregación geográfica: | Estatad. | Desagregación por enfoque transversal (Género, Etnia, Edad): | No aplica. |

060181



H. Ayuntamiento Constitucional de Balancán, Tabasco 2021-2024



| Características del Indicador | | | | | |
|--|------------------------|---|----------------|-----------|----------------------|
| Claridad: | Relevancia: | Economía: | Monitoreable: | Adecuado: | Aportación Marginal: |
| X | X | X | X | X | X |
| Método de Cálculo (Algoritmo): $PCAM = (PSAM/TPM) * 100$ | | | | | |
| Variables | | | | | |
| Variable A | Nombre: | PSAM= Población que solicita atención médica en la cabecera o adyacentes. | | | |
| | Medio de verificación: | Informe de Salubridad del municipio | | | |
| Variable B | Nombre: | TPM= Total de la Población en el municipio | | | |
| | Medio de verificación: | Informe de Salubridad del municipio | | | |
| Variable C | Nombre: | | | | |
| | Medio de verificación: | | | | |
| Variable D | Nombre: | | | | |
| | Medio de verificación: | | | | |
| Línea base o valor de referencia | | | | | |
| Valor: | | Año: | | Periodo: | |
| 11 Obras | | 2019 | | 2022 | |
| Meta | | | | | |
| Valor: | | Año: | | Periodo: | |
| 100 % | | 2022 | | Diciembre | |
| Sentido del indicador: | | Ascendente. | | | |
| Semaforización | | | | | |
| Verde: | Amarillo: | Rojo Inferior: | Rojo Superior: | | |

000182



H. Ayuntamiento Constitucional de Balancán, Tabasco 2021-2024



| | | | |
|--------------------|-------------------|--------------|---------------|
| Desde 110 hasta 90 | Desde 89 hasta 80 | Debajo de 80 | Encima de 110 |
|--------------------|-------------------|--------------|---------------|

| Formato de Documentación de Indicadores de los ML-MIR | | | | | |
|---|---|--|---------------|-----------|----------------------|
| ML-MIR: Propósito | Clave: K007. | Nombre: Infraestructura para la Salud | | | |
| Datos de identificación del Indicador | | | | | |
| Nombre del indicador: | Porcentaje de centros de salud con una capacidad de atención mejorada. | | | | |
| Ámbito de medición: | Resultados. | Dimensión a medir: | Eficacia. | | |
| Definición: | Es la proporción de los centros de salud en el municipio que operan con una capacidad mayor | | | | |
| Método de cálculo: | El porcentaje de centros de salud con una capacidad de atención mejorada se calcula con los centros de salud con capacidad de atención mejorada sobre el total de infraestructura para la salud del municipio, el resultado por cien. | | | | |
| Unidad de medida: | Porcentaje | Frecuencia de medición: | Anual | | |
| Desagregación geográfica: | Estatal | Desagregación por enfoque transversal (Género, Etnia, Edad): | No Aplica | | |
| Características del Indicador | | | | | |
| Claridad: | Relevancia: | Economía: | Monitoreable: | Adecuado: | Aportación Marginal: |
| X | X | X | X | X | X |
| Método de cálculo (Algoritmo): $PCSAM = (CSAM/TIS) * 100$ | | | | | |
| Variables | | | | | |

000133



H. Ayuntamiento Constitucional de Balancán, Tabasco 2021-2024



| | | | | |
|---|------------------------|---|----------------|-----------|
| Variable A | Nombre: | CSAM= Centros de salud con capacidad de atención mejorada | | |
| | Medio de verificación: | Inventario de obras de salubridad del municipio | | |
| Variable B | Nombre: | TIS= Total de infraestructura para la salud del municipio | | |
| | Medio de verificación: | Inventario de obras de salubridad del municipio | | |
| Variable C | Nombre: | | | |
| | Medio de verificación: | | | |
| Variable D | Nombre: | | | |
| | Medio de verificación: | | | |
| Línea base o valor de referencia | | | | |
| Valor: | | Año: | | Periodo: |
| 0 | | 2021 | | Diciembre |
| Meta | | | | |
| Valor: | | Año: | | Periodo: |
| 100 % | | 2022 | | Diciembre |
| Sentido del indicador: | | Ascendente | | |
| Semaforización | | | | |
| Verde: | Amarillo: | Rojo Inferior: | Rojo Superior: | |
| Desde 110 hasta 90 | Desde 89 hasta 80 | Debajo de 80 | Encima de 110 | |

| Formato de Documentación de Indicadores de los ML-MIR | | |
|---|--------|-------------------------------|
| ML-MIR: Componente | Clave: | Nombre: |
| | K006 | Infraestructura para la Salud |

060184



H. Ayuntamiento Constitucional de Balancán, Tabasco 2021-2024



| Datos de identificación del Indicador | | | | | |
|---|--|--|---------------|-----------|----------------------|
| Nombre del indicador: | | Porcentaje de centros de salud acondicionados. | | | |
| Ámbito de medición: | Productos | Dimensión a medir: | | Eficacia | |
| Definición: | Mide la proporción de los centros de salud que se acondicionan para su funcionamiento. | | | | |
| Método de cálculo: | Porcentaje de centros de salud acondicionados se calcula con los centros de salud acondicionados sobre el total de infraestructura para la salud del municipio, el resultado por cien. | | | | |
| Unidad de medida: | Porcentaje | Frecuencia de medición: | | Semestral | |
| Desagregación geográfica: | Estatal | Desagregación por enfoque transversal (Género, Etnia, Edad): | | No Aplica | |
| Características del Indicador | | | | | |
| Claridad: | Relevancia: | Economía: | Monitoreable: | Adecuado: | Aportación Marginal: |
| X | X | X | X | X | X |
| Método de cálculo (Algoritmo): $PCSA = (CSA/TIS) * 100$ | | | | | |
| Variables | | | | | |
| Variable A | Nombre: | CSA= Centros de salud acondicionados | | | |
| | Medio de verificación: | Inventario de obras de salubridad del municipio | | | |
| Variable B | Nombre: | TIS= Total de infraestructura para la salud del municipio | | | |
| | Medio de verificación: | Inventario de obras de salubridad del municipio | | | |
| Variable C | Nombre: | | | | |
| | Medio de verificación: | | | | |

FE

[Handwritten signature]

060185



H. Ayuntamiento Constitucional de Balancán, Tabasco 2021-2024



| | | | |
|----------------------------------|------------------------|----------------|----------------|
| Variable D | Nombre: | | |
| | Medio de verificación: | | |
| Línea base o valor de referencia | | | |
| Valor: | Año: | Periodo: | |
| 0 | 2021 | Junio | |
| Meta | | | |
| Valor: | Año: | Periodo: | |
| 100% | 2022 | Junio | |
| Sentido del indicador: | | Ascendente | |
| Semaforización | | | |
| Verde: | Amarillo: | Rojo Inferior: | Rojo Superior: |
| Desde 110 hasta 90 | Desde 89 hasta 80 | Debajo de 80 | Encima de 110 |

Formato de Documentación de Indicadores de los ML-MIR

| | | | | |
|---------------------------------------|--|---|-------------------------------|--|
| ML-MIR: Actividad 1 | Clave: | | Nombre: | |
| | K006 | | Infraestructura para la Salud | |
| Datos de identificación del Indicador | | | | |
| Nombre del indicador: | | Porcentaje de revisiones realizadas a los centros de salud y unidades médicas | | |
| Ámbito de medición: | Procesos | Dimensión a medir: | Eficacia | |
| Definición: | Mide la proporción de las revisiones realizadas de los centros de salud y unidades médicas. | | | |
| Método de cálculo: | El porcentaje de revisiones realizadas a los centros de salud y unidades médicas se calcula con las revisiones realizadas sobre las revisiones programadas, el resultado por cien. | | | |

060186



H. Ayuntamiento Constitucional de Balancán, Tabasco 2021-2024



| | | | | | |
|--|------------------------|--|---------------|-----------|----------------------|
| Unidad de medida: | Porcentaje | Frecuencia de medición: | Trimestral | | |
| Desagregación geográfica: | Estatal | Desagregación por enfoque transversal (Género, Etnia, Edad): | No Aplica | | |
| Características del Indicador | | | | | |
| Claridad: | Relevancia: | Economía: | Monitoreable: | Adecuado: | Aportación Marginal: |
| X | X | X | X | X | X |
| Método de cálculo (Algoritmo): $(RR/RP)*100$ | | | | | |
| Variables | | | | | |
| Variable A | Nombre: | RR= Revisiones Realizadas | | | |
| | Medio de verificación: | Bitácora de Revisión, Control y Mantenimiento | | | |
| Variable B | Nombre: | RP= Revisiones Programadas | | | |
| | Medio de verificación: | Bitácora de Revisión, Control y Mantenimiento | | | |
| Variable C | Nombre: | | | | |
| | Medio de verificación: | | | | |
| Variable D | Nombre: | | | | |
| | Medio de verificación: | | | | |
| Línea base o valor de referencia | | | | | |
| Valor: | | Año: | | Periodo: | |
| 0 | | 2021 | | Marzo | |
| Meta | | | | | |
| Valor: | | Año: | | Periodo: | |

060187



H. Ayuntamiento Constitucional de Balancán, Tabasco 2021-2024



| | | | |
|------------------------|-------------------|----------------|----------------|
| 100 % | 2022 | Marzo | |
| Sentido del indicador: | | Ascendente | |
| SemafORIZACIÓN | | | |
| Verde: | Amarillo: | Rojo Inferior: | Rojo Superior: |
| Desde 110 hasta 90 | Desde 89 hasta 80 | Debajo de 80 | Encima de 110 |

| Formato de Documentación de Indicadores de los ML-MIR | | | | | |
|---|--|--|---------------|-----------|----------------------|
| ML-MIR: Actividad 2 | Clave: | Nombre: | | | |
| | K006 | Infraestructura para la Salud | | | |
| Datos de identificación del Indicador | | | | | |
| Nombre del indicador: | | Porcentaje de mantenimiento a los centros de salud y unidades médicas. | | | |
| Ámbito de medición: | Procesos | Dimensión a medir: | Eficacia | | |
| Definición: | Mide la proporción del mantenimiento a los centros de salud y unidades médicas realizado. | | | | |
| Método de cálculo: | El porcentaje de mantenimiento a los centros de salud y unidades médicas se calcula con el mantenimiento realizado sobre el mantenimiento programado, el resultado por cien. | | | | |
| Unidad de medida: | Porcentaje | Frecuencia de medición: | Trimestral | | |
| Desagregación geográfica: | Estatad | Desagregación por enfoque transversal (Género, Etnia, Edad): | Población | | |
| Características del Indicador | | | | | |
| Claridad: | Relevancia: | Economía: | Monitoreable: | Adecuado: | Aportación Marginal: |
| X | X | X | X | X | X |

060188



H. Ayuntamiento Constitucional de Balancán, Tabasco 2021-2024



| | | | |
|--|------------------------|---|----------------|
| Método de cálculo (Algoritmo): $PMR = (MR/MP) * 100$ | | | |
| Variables | | | |
| Variable A | Nombre: | MR= mantenimiento realizado | |
| | Medio de verificación: | Bitácora de Revisión, Control y Mantenimiento | |
| Variable B | Nombre: | MP= Mantenimiento programado | |
| | Medio de verificación: | Bitácora de Revisión, Control y Mantenimiento | |
| Variable C | Nombre: | | |
| | Medio de verificación: | | |
| Variable D | Nombre: | | |
| | Medio de verificación: | | |
| Línea base o valor de referencia | | | |
| Valor: | Año: | Periodo: | |
| 0 | 2021 | Marzo | |
| Meta | | | |
| Valor: | Año: | Periodo: | |
| 100 % | 2022 | Marzo | |
| Sentido del indicador: | Ascendente | | |
| Semaforización | | | |
| Verde: | Amarillo: | Rojo Inferior: | Rojo Superior: |
| Desde 110 hasta 90 | Desde 89 hasta 80 | Debajo de 80 | Encima de 110 |

000139



H. Ayuntamiento Constitucional de Balancán, Tabasco 2021-2024



Formato 16. Ficha de los medios de verificación

Nivel: Fin

| | |
|---|-------------------------------------|
| Indicador: Porcentaje de cobertura de los servicios de salud en el municipio. | |
| Variable: PSAM= Población que solicita atención médica en la cabecera o adyacentes. | |
| Medio de Verificación: | |
| Nombre de la fuente información | Informe de Salubridad del municipio |
| Área responsable de la información | Secretaría de Salud del Estado |
| Disponibilidad de la información | Pública |
| Unidad de análisis | Población |
| Cobertura | Municipal |
| Desagregación geográfica | Municipal |
| Desagregación por género, edad o condición de vulnerabilidad | No aplica |

000190



H. Ayuntamiento Constitucional de Balancán, Tabasco 2021-2024



| | |
|--|--|
| Periodicidad de actualización | Anual |
| Fecha de publicación | A los 15 días después del término del año. |
| Variable: TPM= Total de la Población en el municipio | |
| Medio de Verificación: | |
| Nombre de la fuente información | Informe de Salubridad del municipio |
| Área responsable de la información | Secretaría de Salud del Estado |
| Disponibilidad de la información | Pública |
| Unidad de análisis | Población |
| Cobertura | Municipal |
| Desagregación geográfica | Municipal |
| Desagregación por género, edad o condición de vulnerabilidad | No aplica |
| Periodicidad de actualización | Anual |
| Fecha de publicación | A los 15 días después del término del año. |

000191



H. Ayuntamiento Constitucional de Balancán, Tabasco 2021-2024



NIVEL: PROPÓSITO

| | |
|--|---|
| Indicador: Porcentaje de centros de salud con una capacidad de atención mejorada | |
| Variable: CSAM= Centros de salud con capacidad de atención mejorada | |
| Medio de Verificación: | |
| Nombre de la fuente información | Inventario de obras de salubridad del municipio |
| Área responsable de la información | Dirección de Obras Públicas |
| Disponibilidad de la información | Pública |
| Unidad de análisis | Centros de salud |
| Cobertura | Municipal |
| Desagregación geográfica | Municipal |
| Desagregación por género, edad o condición de vulnerabilidad | No aplica |
| Periodicidad de actualización | Semestral |

000192



H. Ayuntamiento Constitucional de Balancán, Tabasco 2021-2024



| | |
|---|---|
| Fecha de publicación | A los 15 días después del término del semestre |
| Variable: TIS= Total de infraestructura para la salud del municipio | |
| Medio de Verificación: | |
| Nombre de la fuente información | Inventario de obras de salubridad del municipio |
| Área responsable de la información | Dirección de Obras Públicas |
| Disponibilidad de la información | Pública |
| Unidad de análisis | Centros de salud |
| Cobertura | Municipal |
| Desagregación geográfica | Municipal |
| Desagregación por género, edad o condición de vulnerabilidad. | No aplica |
| Periodicidad de actualización | Semestral |
| Fecha de publicación | A los 15 días después del término del semestre |

[Handwritten signatures]

000193



H. Ayuntamiento Constitucional de Balancán, Tabasco 2021-2024



NIVEL: COMPONENTE

| | |
|--|---|
| Indicador: Porcentaje de centros de salud acondicionados | |
| Variable: CSA= Centros de salud acondicionados | |
| Medio de Verificación: | |
| Nombre de la fuente información | Inventario de obras de salubridad del municipio |
| Área responsable de la información | Dirección de Obras Públicas |
| Disponibilidad de la información | Pública |
| Unidad de análisis | Centros de Salud |
| Cobertura | Municipal |
| Desagregación geográfica | Municipal |
| Desagregación por género, edad o condición de vulnerabilidad | No Aplica |
| Periodicidad de actualización | Semestral |
| Fecha de publicación | A los 15 días después del término del semestre |

000194



H. Ayuntamiento Constitucional de Balancán, Tabasco 2021-2024



| | |
|---|---|
| Variable: TIS= Total de infraestructura para la salud del municipio | |
| Medio de Verificación: | |
| Nombre de la fuente información | Inventario de obras de salubridad del municipio |
| Área responsable de la información | Dirección de Obras Públicas |
| Disponibilidad de la información | Pública |
| Unidad de análisis | Centros de Salud |
| Cobertura | Municipal |
| Desagregación geográfica | Municipal |
| Desagregación por género, edad o condición de vulnerabilidad. | No Aplica |
| Periodicidad de actualización | Semestral |
| Fecha de publicación | A los 15 días después del término del semestre |

000195



H. Ayuntamiento Constitucional de Balancán, Tabasco 2021-2024



NIVEL: ACTIVIDAD 1

| | |
|--|---|
| Indicador: Porcentaje de revisiones realizadas a los centros de salud y unidades médicas | |
| Variable: RR= Revisiones Realizadas | |
| Medio de Verificación: | |
| Nombre de la fuente información | Bitácora de Revisión, Control y Mantenimiento |
| Área responsable de la información | Dirección de Obras Públicas |
| Disponibilidad de la información | Pública |
| Unidad de análisis | Revisiones |
| Cobertura | Municipal |
| Desagregación geográfica | Municipal |
| Desagregación por género, edad o condición de vulnerabilidad | No Aplica |
| Periodicidad de actualización | Mensual |

000190



H. Ayuntamiento Constitucional de Balancán, Tabasco 2021-2024



| | |
|--|---|
| Fecha de publicación | a los 15 días después del término del trimestre |
| Variable: RP= Revisiones Programadas | |
| Medio de Verificación: | |
| Nombre de la fuente información | Bitácora de Revisión, Control y Mantenimiento |
| Área responsable de la información | Dirección de Obras Públicas |
| Disponibilidad de la información | Pública |
| Unidad de análisis | Revisiones |
| Cobertura | Municipal |
| Desagregación geográfica | Municipal |
| Desagregación por género, edad o condición de vulnerabilidad | No Aplica |
| Periodicidad de actualización | Mensual |
| Fecha de publicación | A los 15 días después del término del trimestre |

000197



H. Ayuntamiento Constitucional de Balancán, Tabasco 2021-2024



NIVEL: ACTIVIDAD 2

| | |
|--|---|
| Indicador: Porcentaje de mantenimiento a los centros de salud y unidades médicas | |
| Variable: MR= mantenimiento realizado | |
| Medio de Verificación: | |
| Nombre de la fuente información | Bitácora de Revisión, Control y Mantenimiento |
| Área responsable de la información | Dirección de Obras Públicas |
| Disponibilidad de la información | Pública |
| Unidad de análisis | Revisiones |
| Cobertura | Municipal |
| Desagregación geográfica | Municipal |
| Desagregación por género, edad o condición de vulnerabilidad | No Aplica |
| Periodicidad de actualización | Mensual |
| Fecha de publicación | A los 15 días después del término del trimestre |

000198



H. Ayuntamiento Constitucional de Balancán, Tabasco 2021-2024



| | |
|--|---|
| Variable: MP= Mantenimiento programado | |
| Medio de Verificación: | |
| Nombre de la fuente información | Bitácora de Revisión, Control y Mantenimiento |
| Área responsable de la información | Dirección de Obras Públicas |
| Disponibilidad de la información | Pública |
| Unidad de análisis | Revisiones |
| Cobertura | Municipal |
| Desagregación geográfica | Municipal |
| Desagregación por género, edad o condición de vulnerabilidad | No Aplica |
| Periodicidad de actualización | Mensual |
| Fecha de publicación | A los 15 días después del término del trimestre |

172

060199



H. Ayuntamiento Constitucional de Balancán, Tabasco 2021-2024



XIV. INFORMES DE DESEMPEÑO.

Formato 15. Informes de desempeño

| Nombre del reporte | Periodicidad | Responsable de la integración |
|----------------------------------|--------------|---|
| Programa Anual de Obras Públicas | Semestral | Dirección de Obras Públicas y Servicios Municipales |
| Autoevaluación Trimestral | Trimestral | Dirección de Programación |

000200



H. Ayuntamiento Constitucional
de Balancán, Tabasco 2021-2024



AYUNTAMIENTO DE
BALANCÁN
CONSOLIDEMOS LA 4T
2021-2024

**EXPEDIENTE ML – MIR DEL PROGRAMA
PRESUPUESTARIO K008 CARRETERAS**

060201



H. Ayuntamiento Constitucional de Balancán, Tabasco 2021-2024



XIII. MATRIZ DE INDICADORES PARA RESULTADOS.

Como resultado de la aplicación de la Metodología del Marco Lógico, a continuación, se presenta la Matriz de Indicadores de Resultados, los indicadores, así como sus medios de verificación:

Formato 13. Matriz de Indicadores para Resultados

| Resumen Narrativo | Indicadores | Medios de Verificación | Supuestos |
|--|---|--|---|
| Fin: Contribuir a Incrementar las acciones de mantenimiento y modernización de los espacios públicos en el municipio de Balancán mediante una infraestructura carretera de calidad. | Tasa de variación de la inversión realizada para la modernización de espacios públicos | Presupuesto General de Egresos del Municipio | La federación otorga mayor financiamiento para la inversión en la infraestructura carretera. |
| Propósito: La infraestructura carretera del municipio de Balancán cuenta con las condiciones de calidad para el uso de los transeúntes. | Porcentaje de calles y carretera del municipio que se encuentran en condiciones de operación. | Inventario de obras de salubridad del municipio. | Las personas hacen un uso correcto de las carreteras y caminos. |
| Componente: Caminos y carreteras rehabilitados. | Porcentaje de caminos y carreteras rehabilitados | Inventario de caminos y carreteras | Las condiciones climatológicas son favorables para la conservación de la carretera y caminos. |
| Actividad 1: Ejecución del plan de bacheo para carreteras y caminos | Porcentaje de bacheos realizados | Bitácora de Revisión, Control y Mantenimiento | Contar con el presupuesto necesario para realizar el programa de bacheo. |
| Actividad 2: Realización de | Porcentaje de mantenimientos | Bitácora de Revisión, Control | Contar el presupuesto necesario |

060202



H. Ayuntamiento Constitucional de Balancán, Tabasco 2021-2024



| Resumen Narrativo | Indicadores | Medios de Verificación | Supuestos |
|--|------------------------|------------------------|--|
| mantenimiento correctivo en carretera. | correctivos realizados | y Mantenimiento | para realizar el programa de mantenimiento correctivo. |

Formato 14. Formato de Documentación de Indicadores de los ML-MIR propuestos Indicadores para resultados (MIR).

| Formato de Documentación de Indicadores de los ML-MIR | | | | | |
|---|-------------|---|---------------|---|----------------------|
| ML-MIR: Fin | | Clave: K008 | | Nombre: Carreteras | |
| Datos de identificación del Indicador | | | | | |
| Nombre del indicador: | | Tasa de variación de la inversión realizada para la modernización de espacios públicos. | | | |
| Ámbito de medición: | | Impacto. | | Dimensión a medir: Eficacia. | |
| Definición: | | Mide el incremento de las acciones realizadas para la modernización de espacios públicos. | | | |
| Método de cálculo: | | La tasa de variación de la inversión realizada para la modernización de espacios públicos se calcula con la inversión realizada en el año actual sobre la inversión realizada en el año anterior, el resultado menos la unidad, y finalmente, por cien. | | | |
| Unidad de medida: | | Porcentaje. | | Frecuencia de medición: Anual. | |
| Desagregación geográfica: | | Estatal. | | Desagregación por enfoque transversal (Género, Etnia, Edad): No aplica. | |
| Características del Indicador | | | | | |
| Claridad: | Relevancia: | Economía: | Monitoreable: | Adecuado: | Aportación Marginal: |
| X | X | X | X | X | X |
| Método de Cálculo (Algoritmo): $TVIR = ((I_{rta}/I_{rtp}) - 1) * 100$ | | | | | |

060203



H. Ayuntamiento Constitucional de Balancán, Tabasco 2021-2024



| Variables | | | |
|----------------------------------|------------------------|---|----------------|
| Variable A | Nombre: | Irta= Inversión realizada en el año actual | |
| | Medio de verificación: | Informe de Salubridad del municipio | |
| Variable B | Nombre: | Irtpt= inversión realizada en el año anterior | |
| | Medio de verificación: | Informe de Salubridad del municipio | |
| Variable C | Nombre: | | |
| | Medio de verificación: | | |
| Variable D | Nombre: | | |
| | Medio de verificación: | | |
| Línea base o valor de referencia | | | |
| Valor: | Año: | Periodo: | |
| 0 | 2021 | Diciembre | |
| Meta | | | |
| Valor: | Año: | Periodo: | |
| 47% | 2022 | Diciembre | |
| Sentido del indicador: | Ascendente. | | |
| Semaforización | | | |
| Verde: | Amarillo: | Rojo Inferior: | Rojo Superior: |
| Desde 43 hasta 54 | Desde 42 hasta 36 | Debajo de 36 | Encima de 54 |

000204



H. Ayuntamiento Constitucional de Balancán, Tabasco 2021-2024



| Formato de Documentación de Indicadores de los ML-MIR | | | | | |
|---|---|---|--|-----------------------|----------------------|
| ML-MIR: Propósito | | Clave: K008 | | Nombre: Carreteras | |
| Datos de identificación del Indicador | | | | | |
| Nombre del indicador: | | Porcentaje de calles y carretera del municipio que se encuentran en condiciones de operación. | | | |
| Ámbito de medición: | Resultados. | Dimensión a medir: | Eficacia. | | |
| Definición: | Mide la proporción de las carreteras con condiciones óptimas para el uso de los transeúntes | | | | |
| Método de cálculo: | El Porcentaje de calles y carretera del municipio que se encuentran en condiciones de operación se calcula con los caminos en condición operativas adecuadas sobre el total de caminos y carreteras en el municipio, el resultado por cien. | | | | |
| Unidad de medida: | Porcentaje | Frecuencia de medición: | Anual | | |
| Desagregación geográfica: | Estatal | Desagregación por enfoque transversal (Género, Etnia, Edad): | No Aplica | | |
| Características del Indicador | | | | | |
| Claridad: | Relevancia: | Economía: | Monitoreable: | Adecuado: | Aportación Marginal: |
| X | X | X | X | X | X |
| Método de cálculo (Algoritmo): $PCMO = (CCO/TCM) * 100$ | | | | | |
| Variables | | | | | |
| Variable A | Nombre: | | CCO= Caminos en condición operativas adecuadas | | |
| | Medio de verificación: | | Inventario de caminos y carreteras | | |

060205



H. Ayuntamiento Constitucional de Balancán, Tabasco 2021-2024



| | | | | |
|----------------------------------|------------------------|---|----------------|-----------|
| Variable B | Nombre: | TCM = Total de caminos y carreteras en el municipio | | |
| | Medio de verificación: | Inventario de caminos y carreteras | | |
| Variable C | Nombre: | | | |
| | Medio de verificación: | | | |
| Variable D | Nombre: | | | |
| | Medio de verificación: | | | |
| Línea base o valor de referencia | | | | |
| Valor: | | Año: | | Periodo: |
| 0 | | 2021 | | Diciembre |
| Meta | | | | |
| Valor: | | Año: | | Periodo: |
| 100 % | | 2022 | | Diciembre |
| Sentido del indicador: | | Ascendente | | |
| Semaforización | | | | |
| Verde: | Amarillo: | Rojo Inferior: | Rojo Superior: | |
| Desde 110 hasta 90 | Desde 89 hasta 80 | Debajo de 80 | Encima de 110 | |

000206

| Formato de Documentación de Indicadores de los ML-MIR | | |
|---|---|------------|
| ML-MIR: Componente | Clave: | Nombre: |
| | K008 | Carreteras |
| Datos de identificación del Indicador | | |
| Nombre del indicador: | Porcentaje de caminos y carreteras rehabilitados. | |



H. Ayuntamiento Constitucional de Balancán, Tabasco 2021-2024



| | | | | | |
|---|---|--|---------------|-----------|----------------------|
| Ámbito de medición: | Productos | Dimensión a medir: | Eficacia | | |
| Definición: | Mide la proporción de las calles que reciben mantenimiento para su rehabilitación. | | | | |
| Método de cálculo: | El porcentaje de caminos y carreteras rehabilitados se calcula con los caminos rehabilitados sobre los caminos programados para mantenimiento, el resultado por cien. | | | | |
| Unidad de medida: | Porcentaje | Frecuencia de medición: | Semestral | | |
| Desagregación geográfica: | Estatal | Desagregación por enfoque transversal (Género, Etnia, Edad): | No Aplica | | |
| Características del Indicador | | | | | |
| Claridad: | Relevancia: | Economía: | Monitoreable: | Adecuado: | Aportación Marginal: |
| X | X | X | X | X | X |
| Método de cálculo (Algoritmo): $PCR = (CR/CPM) * 100$ | | | | | |
| Variables | | | | | |
| Variable A | Nombre: | CR= Caminos rehabilitados | | | |
| | Medio de verificación: | Inventario de caminos y carreteras | | | |
| Variable B | Nombre: | CPM= Caminos con mantenimiento programados | | | |
| | Medio de verificación: | Inventario de caminos y carreteras | | | |
| Variable C | Nombre: | | | | |
| | Medio de verificación: | | | | |
| Variable D | Nombre: | | | | |
| | Medio de verificación: | | | | |
| Línea base o valor de referencia | | | | | |

060207



H. Ayuntamiento Constitucional de Balancán, Tabasco 2021-2024



| | | | |
|------------------------|-------------------|----------------|----------------|
| Valor: | Año: | Periodo: | |
| 0 | 2021 | Junio | |
| Meta | | | |
| Valor: | Año: | Periodo: | |
| 100% | 2022 | Junio | |
| Sentido del indicador: | | Ascendente | |
| Semaforización | | | |
| Verde: | Amarillo: | Rojo Inferior: | Rojo Superior: |
| Desde 110 hasta 90 | Desde 89 hasta 80 | Debajo de 80 | Encima de 110 |

| Formato de Documentación de Indicadores de los ML-MIR | | | |
|---|---|----------------------------------|------------|
| ML-MIR: Actividad 1 | Clave: | Nombre: | |
| | K008 | Carreteras | |
| Datos de identificación del Indicador | | | |
| Nombre del indicador: | | Porcentaje de bacheos realizados | |
| Ámbito de medición: | Procesos | Dimensión a medir: | Eficacia |
| Definición: | Mide la cantidad de bacheos a los caminos y carreteras del municipio | | |
| Método de cálculo: | El porcentaje de bacheos realizados se calcula con los bacheos realizados sobre los bacheos programados, el resultado por cien. | | |
| Unidad de medida: | Porcentaje | Frecuencia de medición: | Trimestral |

000203



H. Ayuntamiento Constitucional de Balancán, Tabasco 2021-2024



| | | | | | |
|---|------------------------|--|---|-----------|----------------------|
| Desagregación geográfica: | Estatal | Desagregación por enfoque transversal (Género, Etnia, Edad): | No Aplica | | |
| Características del Indicador | | | | | |
| Claridad: | Relevancia: | Economía: | Monitoreable: | Adecuado: | Aportación Marginal: |
| X | X | X | X | X | X |
| Método de cálculo (Algoritmo): $(RR/ RP) * 100$ | | | | | |
| Variables | | | | | |
| Variable A | Nombre: | | BR= Bacheos realizados | | |
| | Medio de verificación: | | Bitácora de Revisión, Control y Mantenimiento | | |
| Variable B | Nombre: | | BP= Bacheos programados | | |
| | Medio de verificación: | | Bitácora de Revisión, Control y Mantenimiento | | |
| Variable C | Nombre: | | | | |
| | Medio de verificación: | | | | |
| Variable D | Nombre: | | | | |
| | Medio de verificación: | | | | |
| Línea base o valor de referencia | | | | | |
| Valor: | | Año: | | Periodo: | |
| 0 | | 2021 | | Marzo | |
| Meta | | | | | |
| Valor: | | Año: | | Periodo: | |
| 100 % | | 2022 | | Marzo | |
| Sentido del indicador: | | | Ascendente | | |

000209



H. Ayuntamiento Constitucional de Balancán, Tabasco 2021-2024



| SemafORIZACIÓN | | | | | |
|--|--|--|----------------|-----------|----------------------|
| Verde: | Amarillo: | Rojo Inferior: | Rojo Superior: | | |
| Desde 110 hasta 90 | Desde 89 hasta 80 | Debajo de 80 | Encima de 110 | | |
| Formato de Documentación de Indicadores de los ML-MIR | | | | | |
| ML-MIR: Actividad 2 | | Clave: | Nombre: | | |
| | | K008 | Carreteras | | |
| Datos de identificación del Indicador | | | | | |
| Nombre del indicador: | | Porcentaje de mantenimientos correctivos realizados | | | |
| Ámbito de medición: | Procesos | Dimensión a medir: | Eficacia | | |
| Definición: | Mide la cantidad de mantenimientos correctivos realizados. | | | | |
| Método de cálculo: | El porcentaje de mantenimientos correctivos realizados se calcula con los mantenimientos realizados sobre los mantenimientos programados, el resultado por cien. | | | | |
| Unidad de medida: | Porcentaje | Frecuencia de medición: | Trimestral | | |
| Desagregación geográfica: | Estatal | Desagregación por enfoque transversal (Género, Etnia, Edad): | Población | | |
| Características del Indicador | | | | | |
| Claridad: | Relevancia: | Economía: | Monitoreable: | Adecuado: | Aportación Marginal: |
| X | X | X | X | X | X |
| Método de cálculo (Algoritmo): $PMR = (MCR/MCP) * 100$ | | | | | |
| Variables | | | | | |
| Variable A | Nombre: | MCR= Mantenimientos correctivos realizados | | | |

000210



H. Ayuntamiento Constitucional de Balancán, Tabasco 2021-2024



| | | | |
|----------------------------------|------------------------|---|----------------|
| | Medio de verificación: | Bitácora de Revisión, Control y Mantenimiento | |
| Variable B | Nombre: | MCP= Mantenimientos correctivos programados | |
| | Medio de verificación: | Bitácora de Revisión, Control y Mantenimiento | |
| Variable C | Nombre: | | |
| | Medio de verificación: | | |
| Variable D | Nombre: | | |
| | Medio de verificación: | | |
| Línea base o valor de referencia | | | |
| | Valor: | Año: | Periodo: |
| | 0 | 2021 | Marzo |
| Meta | | | |
| | Valor: | Año: | Periodo: |
| | 100 % | 2022 | Marzo |
| Sentido del indicador: | | Ascendente | |
| Semaforización | | | |
| Verde: | Amarillo: | Rojo Inferior: | Rojo Superior: |
| Desde 110 hasta 90 | Desde 89 hasta 80 | Debajo de 80 | Encima de 110 |

000211



H. Ayuntamiento Constitucional de Balancán, Tabasco 2021-2024



Formato 16. Ficha de los medios de verificación

Nivel: Fin

| | |
|--|--|
| Indicador: Tasa de variación de la inversión realizada para la modernización de espacios públicos. | |
| Variable: Irta= Inversión realizada en el año actual | |
| Medio de Verificación: | |
| Nombre de la fuente información | Presupuesto General de Egresos del Municipio |
| Área responsable de la información | Dirección de Finanzas |
| Disponibilidad de la información | Pública |
| Unidad de análisis | Presupuesto |
| Cobertura | Municipal |
| Desagregación geográfica | Municipal |
| Desagregación por género, edad o condición de vulnerabilidad | No aplica |
| Periodicidad de actualización | Anual |
| Fecha de publicación | A los 15 días después del término del año. |
| Variable: Irtp= inversión realizada en el año anterior | |

000212



H. Ayuntamiento Constitucional de Balancán, Tabasco 2021-2024



| | |
|--|--|
| Medio de Verificación: | |
| Nombre de la fuente información | Presupuesto General de Egresos del Municipio |
| Área responsable de la información | Dirección de Finanzas |
| Disponibilidad de la información | Pública |
| Unidad de análisis | Presupuesto |
| Cobertura | Municipal |
| Desagregación geográfica | Municipal |
| Desagregación por género, edad o condición de vulnerabilidad | No aplica |
| Periodicidad de actualización | Anual |
| Fecha de publicación | A los 15 días después del término del año. |

NIVEL: PROPÓSITO

| | |
|---|------------------------------------|
| Indicador: Porcentaje de calles y carretera del municipio que se encuentran en condiciones de operación | |
| Variable: CCO= Caminos en condición operativas adecuadas | |
| Medio de Verificación: | |
| Nombre de la fuente información | Inventario de caminos y carreteras |

060213



H. Ayuntamiento Constitucional de Balancán, Tabasco 2021-2024



| | |
|---|--|
| Área responsable de la información | Dirección de Tránsito Municipal |
| Disponibilidad de la información | Pública |
| Unidad de análisis | Vialidades |
| Cobertura | Municipal |
| Desagregación geográfica | Municipal |
| Desagregación por género, edad o condición de vulnerabilidad | No aplica |
| Periodicidad de actualización | Semestral |
| Fecha de publicación | A los 15 días después del término del semestre |
| Variable: TCM = Total de caminos y carreteras en el municipio | |
| Medio de Verificación: | |
| Nombre de la fuente información | Inventario de caminos y carreteras |
| Área responsable de la información | Dirección de Tránsito Municipal |
| Disponibilidad de la información | Pública |
| Unidad de análisis | Vialidades |
| Cobertura | Municipal |

000214



H. Ayuntamiento Constitucional de Balancán, Tabasco 2021-2024



| | |
|---|--|
| Desagregación geográfica | Municipal |
| Desagregación por género, edad o condición de vulnerabilidad. | No aplica |
| Periodicidad de actualización | Semestral |
| Fecha de publicación | A los 15 días después del término del semestre |

NIVEL: COMPONENTE

| | |
|--|---|
| Indicador: Porcentaje de caminos y carreteras rehabilitados | |
| Variable: CR= Caminos rehabilitados | |
| Medio de Verificación: | |
| Nombre de la fuente información | Inventario de caminos y carreteras |
| Área responsable de la información | Dirección de Obras Públicas y Servicios Municipales |
| Disponibilidad de la información | Pública |
| Unidad de análisis | Vialidades |
| Cobertura | Municipal |
| Desagregación geográfica | Municipal |
| Desagregación por género, edad o condición de vulnerabilidad | No Aplica |

[Handwritten signature]

[Handwritten signature]

[Handwritten signature]

060215



H. Ayuntamiento Constitucional de Balancán, Tabasco 2021-2024



| | |
|---|---|
| Periodicidad de actualización | Semestral |
| Fecha de publicación | A los 15 días después del término del semestre |
| Variable: CPM= Caminos con mantenimiento programados | |
| Medio de Verificación: | |
| Nombre de la fuente información | Inventario de caminos y carreteras |
| Área responsable de la información | Dirección de Obras Públicas y Servicios Municipales |
| Disponibilidad de la información | Pública |
| Unidad de análisis | Vialidades |
| Cobertura | Municipal |
| Desagregación geográfica | Municipal |
| Desagregación por género, edad o condición de vulnerabilidad. | No Aplica |
| Periodicidad de actualización | Semestral |
| Fecha de publicación | A los 15 días después del término del semestre |

000216

NIVEL: ACTIVIDAD 1

| |
|---|
| Indicador: Porcentaje de bacheos realizados |
| Variable: BR= Bacheos realizados |



H. Ayuntamiento Constitucional de Balancán, Tabasco 2021-2024



| | |
|--|---|
| Medio de Verificación: | |
| Nombre de la fuente información | Bitácora de Revisión, Control y Mantenimiento |
| Área responsable de la información | Dirección de Obras Públicas y Servicios Municipales |
| Disponibilidad de la información | Pública |
| Unidad de análisis | Revisiones |
| Cobertura | Municipal |
| Desagregación geográfica | Municipal |
| Desagregación por género, edad o condición de vulnerabilidad | No Aplica |
| Periodicidad de actualización | Mensual |
| Fecha de publicación | a los 15 días después del término del trimestre |
| Variable: BP= Bacheos programados | |
| Medio de Verificación: | |
| Nombre de la fuente información | Bitácora de Revisión, Control y Mantenimiento |
| Área responsable de la información | Dirección de Obras Públicas y Servicios Municipales |
| Disponibilidad de la información | Pública |
| Unidad de análisis | Revisiones |

[Handwritten signatures]

000217



H. Ayuntamiento Constitucional de Balancán, Tabasco 2021-2024



| | |
|--|---|
| Cobertura | Municipal |
| Desagregación geográfica | Municipal |
| Desagregación por género, edad o condición de vulnerabilidad | No Aplica |
| Periodicidad de actualización | Mensual |
| Fecha de publicación | a los 15 días después del término del trimestre |

NIVEL: ACTIVIDAD 2

| | |
|--|---|
| Indicador: Porcentaje de mantenimientos correctivos realizados | |
| Variable: MCR= Mantenimientos correctivos realizados | |
| Medio de Verificación: | |
| Nombre de la fuente información | Bitácora de Revisión, Control y Mantenimiento |
| Área responsable de la información | Dirección de Obras Públicas y Servicios Municipales |
| Disponibilidad de la información | Pública |
| Unidad de análisis | Revisiones |
| Cobertura | Municipal |
| Desagregación geográfica | Municipal |
| Desagregación por género, edad | No Aplica |

[Handwritten signatures]

000218



H. Ayuntamiento Constitucional de Balancán, Tabasco 2021-2024



| | |
|--|---|
| o condición de vulnerabilidad | |
| Periodicidad de actualización | Mensual |
| Fecha de publicación | a los 15 días después del término del trimestre |
| Variable: MCP= Mantenimientos correctivos programados | |
| Medio de Verificación: | |
| Nombre de la fuente información | Bitácora de Revisión, Control y Mantenimiento |
| Área responsable de la información | Dirección de Obras Públicas y Servicios Municipales |
| Disponibilidad de la información | Pública |
| Unidad de análisis | Revisiones |
| Cobertura | Municipal |
| Desagregación geográfica | Municipal |
| Desagregación por género, edad o condición de vulnerabilidad | No Aplica |
| Periodicidad de actualización | Mensual |
| Fecha de publicación | a los 15 días después del término del trimestre |

[Handwritten signatures]

060219



H. Ayuntamiento Constitucional de Balancán, Tabasco 2021-2024



XIV. INFORMES DE DESEMPEÑO.

Formato 15. Informes de desempeño

| Nombre del reporte | Periodicidad | Responsable de la integración |
|----------------------------------|--------------|---|
| Programa Anual de Obras Públicas | Semestral | Dirección de Obras Públicas y Servicios Municipales |
| Autoevaluación Trimestral | Trimestral | Dirección de Finanzas |

000220



H. Ayuntamiento Constitucional
de Balancán, Tabasco 2021-2024



AYUNTAMIENTO DE
BALANCÁN
CONSOLIDEMOS LA 4T
2021-2024

000221

**EXPEDIENTE ML – MIR DEL PROGRAMA
PRESUPUESTARIO K012 EDIFICIOS PÚBLICOS**



H. Ayuntamiento Constitucional de Balancán, Tabasco 2021-2024



XIII. MATRIZ DE INDICADORES PARA RESULTADOS.

Como resultado de la aplicación de la Metodología del Marco Lógico, a continuación, se presenta la Matriz de Indicadores de Resultados, los indicadores, así como sus medios de verificación:

Formato 13. Matriz de Indicadores para Resultados

| Resumen Narrativo | Indicadores | Medios de Verificación | Supuestos |
|---|---|---|--|
| Fin: Contribuir a incrementar las acciones de mantenimiento y modernización de los espacios públicos mediante la mejora de la capacidad de atención de la infraestructura pública. | Tasa de variación de la inversión realizada para la modernización de espacios públicos. | Presupuesto General de Egresos del Municipio. | La federación otorga mayor financiamiento para la modernización de edificios públicos. |
| Propósito: Los edificios públicos del municipio de Balancán incrementan su capacidad de atención para la ciudadanía. | Porcentaje de direcciones municipales que incrementaron la atención a la ciudadanía. | Informe de Desempeño de procesos administrativos. | La población sigue realizando sus trámites dentro del municipio. |
| Componente: Edificios públicos mejorados. | Porcentaje de áreas u oficinas mejoradas. | Inventario de mobiliario y oficina. | La población hace correcto uso de las instalaciones viejas y nuevas. |
| Actividad 1: Realización del mantenimiento correctivo a los edificios públicos. | Porcentaje de mantenimientos correctivos realizados a edificios públicos. | Bitácora de Revisión, Control y Mantenimiento | Contar el presupuesto necesario para realizar el programa de mantenimiento correctivo. |
| Actividad 2: Rehabilitación de espacios públicos. | Porcentaje de espacios públicos rehabilitados | Bitácora de Revisión, Control y Mantenimiento | Contar el presupuesto necesario para la ejecución del programa |

000222



H. Ayuntamiento Constitucional de Balancán, Tabasco 2021-2024



| Resumen Narrativo | Indicadores | Medios de Verificación | Supuestos |
|-------------------|-------------|------------------------|--------------------|
| | | | de obras públicas. |

Formato 14. Formato de Documentación de Indicadores de los ML-MIR propuestos Indicadores para resultados (MIR).

| Formato de Documentación de Indicadores de los ML-MIR | | | | | |
|--|---|---|---------------|-----------|----------------------|
| ML-MIR: Fin | Clave: | Nombre: | | | |
| | K012 | Edificios Públicos | | | |
| Datos de identificación del Indicador | | | | | |
| Nombre del indicador: | | Tasa de variación de la inversión realizada para la modernización de espacios públicos. | | | |
| Ámbito de medición: | Impacto. | Dimensión a medir: | Eficacia. | | |
| Definición: | Mide el incremento de la inversión para acciones de modernización de espacios públicos. | | | | |
| Método de cálculo: | La tasa de variación de la inversión realizada para la modernización de espacios públicos se calcula con la inversión realizada en el año actual sobre la inversión realizada en el año anterior, el resultado menos la unidad, y finalmente, por cien. | | | | |
| Unidad de medida: | Porcentaje. | Frecuencia de medición: | Anual. | | |
| Desagregación geográfica: | Municipal | Desagregación por enfoque transversal (Género, Etnia, Edad): | No aplica. | | |
| Características del Indicador | | | | | |
| Claridad: | Relevancia: | Economía: | Monitoreable: | Adecuado: | Aportación Marginal: |
| X | X | X | X | X | X |
| Método de Cálculo (Algoritmo): $TVIEP = ((IREP_{ta} / IREP_{tp}) - 1) * 100$ | | | | | |
| Variables | | | | | |

000223



H. Ayuntamiento Constitucional de Balancán, Tabasco 2021-2024



| | | | | |
|----------------------------------|------------------------|---|----------------|-----------|
| Variable A | Nombre: | IREPta= Inversión realizada en espacios públicos en el año actual | | |
| | Medio de verificación: | Presupuesto General de Egresos del Municipio | | |
| Variable B | Nombre: | IREPtp= inversión realizada en espacios públicos en el año anterior | | |
| | Medio de verificación: | Presupuesto General de Egresos del Municipio | | |
| Variable C | Nombre: | | | |
| | Medio de verificación: | | | |
| Variable D | Nombre: | | | |
| | Medio de verificación: | | | |
| Línea base o valor de referencia | | | | |
| Valor: | | Año: | | Periodo: |
| 0 | | 2021 | | Diciembre |
| Meta | | | | |
| Valor: | | Año: | | Periodo: |
| 34% | | 2022 | | Diciembre |
| Sentido del indicador: | | Ascendente. | | |
| Semaforización | | | | |
| Verde: | Amarillo: | Rojo Inferior: | Rojo Superior: | |
| Desde 30 hasta 38 | Desde 29 hasta 23 | Debajo de 23 | Encima de 38 | |

000224



H. Ayuntamiento Constitucional de Balancán, Tabasco 2021-2024



| Formato de Documentación de Indicadores de los ML-MIR | | | | | |
|--|--|--|---------------|-----------|----------------------|
| ML-MIR: Propósito | Clave: K012 | Nombre: Edificios Públicos | | | |
| Datos de identificación del Indicador | | | | | |
| Nombre del indicador: | | Porcentaje de direcciones municipales que incrementaron la atención a la ciudadanía. | | | |
| Ámbito de medición: | Resultados. | Dimensión a medir: | Eficacia. | | |
| Definición: | Mide la proporción de las direcciones municipales que pudieron dar una mejor atención a trámites con el mejoramiento de la infraestructura pública. | | | | |
| Método de cálculo: | Porcentaje de direcciones municipales que incrementaron la atención a la ciudadanía se calcula con las direcciones con atención en sus procesos incrementada sobre el total de Direcciones en el municipio, el resultado por cien. | | | | |
| Unidad de medida: | Porcentaje | Frecuencia de medición: | Anual | | |
| Desagregación geográfica: | Municipal | Desagregación por enfoque transversal (Género, Etnia, Edad): | No Aplica | | |
| Características del Indicador | | | | | |
| Claridad: | Relevancia: | Economía: | Monitoreable: | Adecuado: | Aportación Marginal: |
| X | X | X | X | X | X |
| Método de cálculo (Algoritmo): $PDMIP = (DAPI/TDIM) * 100$ | | | | | |
| Variables | | | | | |
| Variable A | Nombre: | DAPI= Direcciones con atención en sus procesos incrementada. | | | |
| | Medio de verificación: | Informe de Desempeño de procesos administrativos | | | |
| Variable B | Nombre: | TDIM= Total de Direcciones en el municipio. | | | |

060225



H. Ayuntamiento Constitucional de Balancán, Tabasco 2021-2024



| | | | |
|----------------------------------|------------------------|--|----------------|
| | Medio de verificación: | Informe de Desempeño de procesos administrativos | |
| Variable C | Nombre: | | |
| | Medio de verificación: | | |
| Variable D | Nombre: | | |
| | Medio de verificación: | | |
| Línea base o valor de referencia | | | |
| Valor: | | Año: | Periodo: |
| 0 | | 2021 | Diciembre |
| Meta | | | |
| Valor: | | Año: | Periodo: |
| 100 % | | 2022 | Diciembre |
| Sentido del indicador: | | Ascendente | |
| Semaforización | | | |
| Verde: | Amarillo: | Rojo Inferior: | Rojo Superior: |
| Desde 110 hasta 90 | Desde 89 hasta 80 | Debajo de 80 | Encima de 110 |

000226

| Formato de Documentación de Indicadores de los ML-MIR | | | |
|---|-----------|--|--------------------|
| ML-MIR: Componente | | Clave: | Nombre: |
| | | K012 | Edificios Públicos |
| Datos de identificación del Indicador | | | |
| Nombre del indicador: | | Porcentaje de áreas u oficinas mejoradas | |
| Ámbito de medición: | Productos | Dimensión a medir: | Eficacia |



H. Ayuntamiento Constitucional de Balancán, Tabasco 2021-2024



| | | | | | |
|---|---|--|---------------|-----------|----------------------|
| Definición: | Mide el porcentaje de los espacios públicos que reciben una mejora en su infraestructura | | | | |
| Método de cálculo: | El porcentaje de áreas u oficinas mejoradas se calcula con las áreas mejoradas sobre las áreas programadas para mejorar, el resultado sobre cien. | | | | |
| Unidad de medida: | Porcentaje | Frecuencia de medición: | Semestral | | |
| Desagregación geográfica: | Municipal | Desagregación por enfoque transversal (Género, Etnia, Edad): | No Aplica | | |
| Características del Indicador | | | | | |
| Claridad: | Relevancia: | Economía: | Monitoreable: | Adecuado: | Aportación Marginal: |
| X | X | X | X | X | X |
| Método de cálculo (Algoritmo): $PAM = (AM/AMP) * 100$ | | | | | |
| Variables | | | | | |
| Variable A | Nombre: | AM= Áreas mejoradas. | | | |
| | Medio de verificación: | Inventario de mobiliario y oficina | | | |
| Variable B | Nombre: | AMP= Áreas con mejoras programadas. | | | |
| | Medio de verificación: | Inventario de mobiliario y oficina | | | |
| Variable C | Nombre: | | | | |
| | Medio de verificación: | | | | |
| Variable D | Nombre: | | | | |
| | Medio de verificación: | | | | |
| Línea base o valor de referencia | | | | | |
| Valor: | | Año: | | Periodo: | |

000227



H. Ayuntamiento Constitucional de Balancán, Tabasco 2021-2024



| | | | |
|------------------------|-------------------|----------------|----------------|
| 0 | 2021 | Junio | |
| Meta | | | |
| Valor: | Año: | Periodo: | |
| 100% | 2022 | Junio | |
| Sentido del indicador: | | Ascendente | |
| Semaforización | | | |
| Verde: | Amarillo: | Rojo Inferior: | Rojo Superior: |
| Desde 110 hasta 90 | Desde 89 hasta 80 | Debajo de 80 | Encima de 110 |

| Formato de Documentación de Indicadores de los ML-MIR | | | |
|---|---|---|------------|
| ML-MIR: Actividad 1 | Clave: | Nombre: | |
| | K012 | Edificios Públicos | |
| Datos de identificación del Indicador | | | |
| Nombre del indicador: | | Porcentaje de mantenimientos correctivos realizados a edificios públicos. | |
| Ámbito de medición: | Procesos | Dimensión a medir: | Eficacia |
| Definición: | Mide la cantidad de mantenimientos correctivos realizados a edificios públicos. | | |
| Método de cálculo: | El porcentaje de mantenimientos correctivos realizados a edificios públicos se calcula con los mantenimientos correctivos realizados sobre los mantenimientos correctivos programados, el resultado por cien. | | |
| Unidad de medida: | Porcentaje | Frecuencia de medición: | Trimestral |

060228



H. Ayuntamiento Constitucional de Balancán, Tabasco 2021-2024



| | | | | | |
|--|------------------------|--|---------------|-----------|----------------------|
| Desagregación geográfica: | Municipal | Desagregación por enfoque transversal (Género, Etnia, Edad): | No Aplica | | |
| Características del Indicador | | | | | |
| Claridad: | Relevancia: | Economía: | Monitoreable: | Adecuado: | Aportación Marginal: |
| X | X | X | X | X | X |
| Método de cálculo (Algoritmo): $PVREP = (MER/MEP) * 100$ | | | | | |
| Variables | | | | | |
| Variable A | Nombre: | MER= Mantenimientos correctivos realizados | | | |
| | Medio de verificación: | Bitácora de Revisión, Control y Mantenimiento | | | |
| Variable B | Nombre: | MEP= Mantenimientos correctivos programados | | | |
| | Medio de verificación: | Bitácora de Revisión, Control y Mantenimiento | | | |
| Variable C | Nombre: | | | | |
| | Medio de verificación: | | | | |
| Variable D | Nombre: | | | | |
| | Medio de verificación: | | | | |
| Línea base o valor de referencia | | | | | |
| Valor: | | Año: | | Periodo: | |
| 0 | | 2021 | | Marzo | |
| Meta | | | | | |
| Valor: | | Año: | | Periodo: | |
| 100 % | | 2022 | | Marzo | |
| Sentido del indicador: | Ascendente | | | | |
| Semaforización | | | | | |

[Handwritten signature]

[Handwritten signature]

000229



H. Ayuntamiento Constitucional de Balancán, Tabasco 2021-2024



| | | | | | |
|--|---|--|---|-----------|----------------------|
| Verde: | Amarillo: | Rojo Inferior: | Rojo Superior: | | |
| Desde 110 hasta 90 | Desde 89 hasta 80 | Debajo de 80 | Encima de 110 | | |
| Formato de Documentación de Indicadores de los ML-MIR | | | | | |
| ML-MIR: Actividad 2 | | Clave: | Nombre: | | |
| | | K012 | Edificios Públicos | | |
| Datos de identificación del Indicador | | | | | |
| Nombre del indicador: | | Porcentaje de espacios públicos rehabilitados. | | | |
| Ámbito de medición: | Procesos | Dimensión a medir: | Eficacia | | |
| Definición: | Mide la proporción de los espacios públicos rehabilitados. | | | | |
| Método de cálculo: | El porcentaje de espacios públicos rehabilitados se calcula con los espacios públicos rehabilitados sobre los espacios públicos programados a rehabilitar, el resultado por cien. | | | | |
| Unidad de medida: | Porcentaje | Frecuencia de medición: | Trimestral | | |
| Desagregación geográfica: | Municipal | Desagregación por enfoque transversal (Género, Etnia, Edad): | Población | | |
| Características del Indicador | | | | | |
| Claridad: | Relevancia: | Economía: | Monitoreable: | Adecuado: | Aportación Marginal: |
| X | X | X | X | X | X |
| Método de cálculo (Algoritmo): $PEPC = (EPC/EPP) * 100$ | | | | | |
| Variables | | | | | |
| Variable A | Nombre: | | EPC= Espacios Públicos que reciben rehabilitación | | |
| | Medio de verificación: | | Bitácora de Revisión, Control y Mantenimiento | | |

000230



H. Ayuntamiento Constitucional de Balancán, Tabasco 2021-2024



| | | | | |
|---|------------------------|---|----------------|----------|
| Variable B | Nombre: | EPP= Espacios Públicos programados para rehabilitar | | |
| | Medio de verificación: | Bitácora de Revisión, Control y Mantenimiento | | |
| Variable C | Nombre: | | | |
| | Medio de verificación: | | | |
| Variable D | Nombre: | | | |
| | Medio de verificación: | | | |
| Línea base o valor de referencia | | | | |
| Valor: | | Año: | | Periodo: |
| 0 | | 2021 | | Marzo |
| Meta | | | | |
| Valor: | | Año: | | Periodo: |
| 100 % | | 2022 | | Marzo |
| Sentido del indicador: | | Ascendente | | |
| Semaforización | | | | |
| Verde: | Amarillo: | Rojo Inferior: | Rojo Superior: | |
| Desde 110 hasta 90 | Desde 89 hasta 80 | Debajo de 80 | Encima de 110 | |

000231



H. Ayuntamiento Constitucional de Balancán, Tabasco 2021-2024



Formato 16. Ficha de los medios de verificación

Nivel: Fin

| | |
|--|--|
| Indicador: Tasa de variación de la inversión realizada para la modernización de espacios públicos. | |
| Variable: IREPt _a = Inversión realizada en espacios públicos en el año actual | |
| Medio de Verificación: | |
| Nombre de la fuente información | Presupuesto General de Egresos del Municipio |
| Área responsable de la información | Dirección de Finanzas |
| Disponibilidad de la información | Pública |
| Unidad de análisis | Presupuesto |
| Cobertura | Municipal |
| Desagregación geográfica | Municipal |
| Desagregación por género, edad o condición de vulnerabilidad | No aplica |
| Periodicidad de actualización | Anual |
| Fecha de publicación | A los 15 días después del término del año. |
| Variable: IREPt _p = inversión realizada en espacios públicos en el año anterior. | |
| Medio de Verificación: | |

000232



H. Ayuntamiento Constitucional de Balancán, Tabasco 2021-2024



| | |
|--|--|
| Nombre de la fuente información | Presupuesto General de Egresos del Municipio |
| Área responsable de la información | Dirección de Finanzas |
| Disponibilidad de la información | Pública |
| Unidad de análisis | Presupuesto |
| Cobertura | Municipal |
| Desagregación geográfica | Municipal |
| Desagregación por género, edad o condición de vulnerabilidad | No aplica |
| Periodicidad de actualización | Anual |
| Fecha de publicación | A los 15 días después del término del año. |

NIVEL: PROPÓSITO

| | |
|---|--|
| Indicador: Porcentaje de direcciones municipales que incrementaron la atención a la ciudadanía. | |
| Variable: DAPI= Direcciones con atención en sus procesos incrementada. | |
| Medio de Verificación: | |
| Nombre de la fuente información | Informe de Desempeño de procesos administrativos |
| Área responsable de la información | Dirección de Administración |
| Disponibilidad de la información | Pública |

[Handwritten signatures and marks]

000233



H. Ayuntamiento Constitucional de Balancán, Tabasco 2021-2024



| | |
|---|--|
| Unidad de análisis | Direcciones municipales |
| Cobertura | Municipal |
| Desagregación geográfica | Municipal |
| Desagregación por género, edad o condición de vulnerabilidad | No aplica |
| Periodicidad de actualización | Anual |
| Fecha de publicación | A los 15 días después del término del año. |
| Variable: TDIM= Total de Direcciones en el municipio. | |
| Medio de Verificación: | |
| Nombre de la fuente información | Informe de Desempeño de procesos administrativos |
| Área responsable de la información | Dirección de Administración |
| Disponibilidad de la información | Pública |
| Unidad de análisis | Direcciones municipales |
| Cobertura | Municipal |
| Desagregación geográfica | Municipal |
| Desagregación por género, edad o condición de vulnerabilidad. | No aplica |

060234



H. Ayuntamiento Constitucional de Balancán, Tabasco 2021-2024



| | |
|-------------------------------|--|
| Periodicidad de actualización | Anual |
| Fecha de publicación | A los 15 días después del término del año. |

NIVEL: COMPONENTE

| | |
|--|--|
| Indicador: Porcentaje de áreas u oficinas mejoradas. | |
| Variable: AM= Áreas mejoradas | |
| Medio de Verificación: | |
| Nombre de la fuente información | Inventario de mobiliario y oficina |
| Área responsable de la información | Dirección de Administración |
| Disponibilidad de la información | Pública |
| Unidad de análisis | Áreas u oficinas |
| Cobertura | Municipal |
| Desagregación geográfica | Municipal |
| Desagregación por género, edad o condición de vulnerabilidad | No Aplica |
| Periodicidad de actualización | Trimestral |
| Fecha de publicación | a los 15 días después del término del trimestre. |
| Variable: AMP= Áreas con mejoras programadas | |

[Handwritten signatures]

060235



H. Ayuntamiento Constitucional de Balancán, Tabasco 2021-2024



| | |
|---|--|
| Medio de Verificación: | |
| Nombre de la fuente información | Inventario de mobiliario y oficina |
| Área responsable de la información | Dirección de Administración |
| Disponibilidad de la información | Pública |
| Unidad de análisis | Áreas u oficinas |
| Cobertura | Municipal |
| Desagregación geográfica | Municipal |
| Desagregación por género, edad o condición de vulnerabilidad. | No Aplica |
| Periodicidad de actualización | Trimestral |
| Fecha de publicación | a los 15 días después del término del trimestre. |

NIVEL: ACTIVIDAD 1

| | |
|--|---|
| Indicador: Porcentaje de mantenimientos correctivos realizados a edificios públicos. | |
| Variable: MER= Mantenimientos correctivos realizados. | |
| Medio de Verificación: | |
| Nombre de la fuente información | Bitácora de Revisión, Control y Mantenimiento |

000236



H. Ayuntamiento Constitucional de Balancán, Tabasco 2021-2024



| | |
|--|---|
| Área responsable de la información | Dirección de Obras Públicas y Servicios Municipales |
| Disponibilidad de la información | Pública |
| Unidad de análisis | Revisiones |
| Cobertura | Municipal |
| Desagregación geográfica | Municipal |
| Desagregación por género, edad o condición de vulnerabilidad | No Aplica |
| Periodicidad de actualización | Mensual |
| Fecha de publicación | a los 15 días después del término del trimestre. |
| Variable: MEP= Mantenimientos correctivos programados | |
| Medio de Verificación: | |
| Nombre de la fuente información | Bitácora de Revisión, Control y Mantenimiento |
| Área responsable de la información | Dirección de Obras Públicas y Servicios Municipales |
| Disponibilidad de la información | Pública |
| Unidad de análisis | Revisiones |
| Cobertura | Municipal |
| Desagregación geográfica | Municipal |
| Desagregación por género, edad | No Aplica |

[Handwritten signatures]

060237



H. Ayuntamiento Constitucional de Balancán, Tabasco 2021-2024



| | |
|-------------------------------|--|
| o condición de vulnerabilidad | |
| Periodicidad de actualización | Mensual |
| Fecha de publicación | a los 15 días después del término del trimestre. |

NIVEL: ACTIVIDAD 2

| | |
|--|---|
| Indicador: Porcentaje de espacios públicos rehabilitados | |
| Variable: EPC= Espacios Públicos que reciben rehabilitación | |
| Medio de Verificación: | |
| Nombre de la fuente información | Bitácora de Revisión, Control y Mantenimiento |
| Área responsable de la información | Dirección de Obras Públicas y Servicios Municipales |
| Disponibilidad de la información | Pública |
| Unidad de análisis | Revisiones |
| Cobertura | Municipal |
| Desagregación geográfica | Municipal |
| Desagregación por género, edad o condición de vulnerabilidad | No Aplica |
| Periodicidad de actualización | Mensual |
| Fecha de publicación | a los 15 días después del término del trimestre |

[Handwritten signatures]

060233



H. Ayuntamiento Constitucional de Balancán, Tabasco 2021-2024



| | |
|---|---|
| Variable: EPP= Espacios Públicos programados para rehabilitar | |
| Medio de Verificación: | |
| Nombre de la fuente información | Bitácora de Revisión, Control y Mantenimiento |
| Área responsable de la información | Dirección de Obras Públicas y Servicios Municipales |
| Disponibilidad de la información | Pública |
| Unidad de análisis | Revisiones |
| Cobertura | Municipal |
| Desagregación geográfica | Municipal |
| Desagregación por género, edad o condición de vulnerabilidad | No Aplica |
| Periodicidad de actualización | Mensual |
| Fecha de publicación | a los 15 días después del término del trimestre |

060239



H. Ayuntamiento Constitucional de Balancán, Tabasco 2021-2024



XIV. INFORMES DE DESEMPEÑO.


Formato 15. Informes de desempeño

| Nombre del reporte | Periodicidad | Responsable de la integración |
|----------------------------------|--------------|---|
| Programa Anual de Obras Públicas | Semestral | Dirección de Obras Públicas y Servicios Municipales |
| Autoevaluación Trimestral | Trimestral | Dirección de Finanzas |

000240



H. Ayuntamiento Constitucional
de Balancán, Tabasco 2021-2024



AYUNTAMIENTO DE
BALANCÁN
CONSOLIDEMOS LA 4T
2021-2024

**EXPEDIENTE ML – MIR DEL PROGRAMA
PRESUPUESTARIO K014 MEJORAMIENTO INTEGRAL
DE LA INFRAESTRUCTURA EDUCATIVA, CULTURAL Y
DEPORTIVA**

060241



H. Ayuntamiento Constitucional de Balancán, Tabasco 2021-2024



XIII MATRIZ DE INDICADORES PARA RESULTADOS.

Como resultado de la aplicación de la Metodología del Marco Lógico, a continuación, se presenta la Matriz de Indicadores de Resultados, los indicadores, así como sus medios de verificación:

Formato 13. Matriz de Indicadores para Resultados

| Resumen Narrativo | Indicadores | Medios de Verificación | Supuestos |
|---|---|---|---|
| Fin: Contribuir a Incrementar las acciones de mantenimiento y modernización de los espacios públicos en el municipio de Balancán. mediante una infraestructura integral e inclusiva. | Porcentaje de ampliación de la cobertura educativa en el municipio. | Informe de Rezago educativo del municipio | La federación otorga mayor financiamiento para la inversión en la infraestructura educativa. |
| Propósito: La infraestructura del municipio de Balancán cuenta con las condiciones necesarias para el desarrollo de la educación, la cultura y el deporte. | Porcentaje de la infraestructura en condiciones para uso educativa, cultural y deportivo. | Inventario de obras recreativas y educativas del municipio. | La población permanece en el municipio y no migra a la capital para diferentes oportunidades. |
| Componente: Infraestructura integral y recreativa modernizada. | Porcentaje de áreas para el desarrollo de la educación, la cultura y el deporte modernizadas. | Inventario de obras recreativas y educativas del municipio. | Los estudiantes y maestros hacen correcto uso de los espacios educativos. |
| Actividad 1: Realización de las obras educativas en los planteles del municipio. | Porcentaje de obras realizadas en los planteles. | Programa de Obras Públicas del municipio. | Contar el presupuesto necesario para la ejecución del programa de obras públicas. |

060242



H. Ayuntamiento Constitucional de Balancán, Tabasco 2021-2024



| Resumen Narrativo | Indicadores | Medios de Verificación | Supuestos |
|--|--|---|--|
| Actividad 2: Rehabilitación de espacios cívicos | Porcentaje de espacios cívicos rehabilitados | Bitácora de Revisión, Control y Mantenimiento | Contar el presupuesto necesario para realizar el plan de rehabilitación. |

Formato 14. Formato de Documentación de Indicadores de los ML-MIR propuestos Indicadores para resultados (MIR).

| Formato de Documentación de Indicadores de los ML-MIR | | | | | |
|---|---|---|---------------|--|----------------------|
| ML-MIR: Fin | | Clave: K014 | | Nombre: Mejoramiento Integral de la Infraestructura Educativa, Cultural y Deportiva | |
| Datos de identificación del Indicador | | | | | |
| Nombre del indicador: | | Porcentaje de ampliación de la cobertura educativa en el municipio. | | | |
| Ámbito de medición: | Impacto. | Dimensión a medir: | Eficacia. | | |
| Definición: | Mide la proporción de localidades del municipio que tienen acceso a infraestructura para la educación. | | | | |
| Método de cálculo: | El porcentaje de ampliación de la cobertura educativa en el municipio se calcula con las localidades con acceso a infraestructura para la educación sobre el total de localidades en el municipio, el resultado por cien. | | | | |
| Unidad de medida: | Porcentaje. | Frecuencia de medición: | Anual. | | |
| Desagregación geográfica: | Municipal | Desagregación por enfoque transversal (Género, Etnia, Edad): | No aplica. | | |
| Características del Indicador | | | | | |
| Claridad: | Relevancia: | Economía: | Monitoreable: | Adecuado: | Aportación Marginal: |

000243



H. Ayuntamiento Constitucional de Balancán, Tabasco 2021-2024



| | | | | | |
|---|------------------------|-------------------|--|----------------|---|
| X | X | X | X | X | X |
| Método de Cálculo (Algoritmo): $PCEM = (LAE/TLM) * 100$ | | | | | |
| Variables | | | | | |
| Variable A | Nombre: | | LAE= Localidades con acceso a infraestructura para la educación. | | |
| | Medio de verificación: | | Informe de Rezago educativo del municipio. | | |
| Variable B | Nombre: | | TLM= Total de localidades en el municipio. | | |
| | Medio de verificación: | | Informe de Rezago educativo del municipio. | | |
| Variable C | Nombre: | | | | |
| | Medio de verificación: | | | | |
| Variable D | Nombre: | | | | |
| | Medio de verificación: | | | | |
| Línea base o valor de referencia | | | | | |
| Valor: | | Año: | | Periodo: | |
| 0 | | 2021 | | Diciembre | |
| Meta | | | | | |
| Valor: | | Año: | | Periodo: | |
| 61% | | 2022 | | Diciembre | |
| Sentido del indicador: | | | Ascendente. | | |
| Semaforización | | | | | |
| Verde: | | Amarillo: | | Rojo Superior: | |
| Desde 55 hasta 67 | | Desde 43 hasta 54 | | Debajo de 43 | |
| | | | | Encima de 67 | |

000244



H. Ayuntamiento Constitucional de Balancán, Tabasco 2021-2024



| Formato de Documentación de Indicadores de los ML-MIR | | | | | |
|---|--|---|---------------|-----------|----------------------|
| ML-MIR: Propósito | Clave: K014 | Nombre: Mejoramiento Integral de la Infraestructura Educativa, Cultural y Deportiva | | | |
| Datos de identificación del Indicador | | | | | |
| Nombre del indicador: | | Porcentaje de la infraestructura en condiciones para uso educativa, cultural y deportivo. | | | |
| Ámbito de medición: | Resultados. | Dimensión a medir: | Eficacia. | | |
| Definición: | Mide la proporción de la infraestructura que favorece el desarrollo educativo, cultural y deportivo. | | | | |
| Método de cálculo: | El porcentaje de la infraestructura en condiciones para uso educativa, cultural y deportivo se calcula con la infraestructura que favorece el desarrollo educativo, cultural y deportivo sobre el total de Infraestructura educativa, cultural y deportiva en el municipio, el resultado por cien. | | | | |
| Unidad de medida: | Porcentaje | Frecuencia de medición: | Anual | | |
| Desagregación geográfica: | Municipal | Desagregación por enfoque transversal (Género, Etnia, Edad): | No Aplica | | |
| Características del Indicador | | | | | |
| Claridad: | Relevancia: | Economía: | Monitoreable: | Adecuado: | Aportación Marginal: |
| X | X | X | X | X | X |
| Método de cálculo (Algoritmo): $PICU = (ICF/TIM) * 100$ | | | | | |
| Variables | | | | | |
| Variable A | Nombre: | ICF= Infraestructura que favorece el desarrollo educativo, cultural y deportivo. | | | |
| | Medio de verificación: | Inventario de obras recreativas y educativas del municipio. | | | |

000245



H. Ayuntamiento Constitucional de Balancán, Tabasco 2021-2024



| | | | | |
|---|------------------------|--|----------------|-----------|
| Variable B | Nombre: | TIM= Total de Infraestructura educativa, cultural y deportiva en el municipio. | | |
| | Medio de verificación: | Inventario de obras recreativas y educativas del municipio. | | |
| Variable C | Nombre: | | | |
| | Medio de verificación: | | | |
| Variable D | Nombre: | | | |
| | Medio de verificación: | | | |
| Línea base o valor de referencia | | | | |
| Valor: | | Año: | | Periodo: |
| 0 | | 2021 | | Diciembre |
| Meta | | | | |
| Valor: | | Año: | | Periodo: |
| 100 % | | 2022 | | Diciembre |
| Sentido del indicador: | | Ascendente | | |
| Semaforización | | | | |
| Verde: | Amarillo: | Rojo Inferior: | Rojo Superior: | |
| Desde 110 hasta 90 | Desde 89 hasta 80 | Debajo de 80 | Encima de 110 | |

060246

| Formato de Documentación de Indicadores de los ML-MIR | | |
|---|--------|---|
| ML-MIR: Componente | Clave: | Nombre: |
| | K014 | Mejoramiento Integral de la Infraestructura Educativa, Cultural y Deportiva |
| Datos de identificación del Indicador | | |



H. Ayuntamiento Constitucional de Balancán, Tabasco 2021-2024



| | | | | | |
|--|------------------------|---|--|-----------|----------------------|
| Nombre del indicador: | | Porcentaje de áreas para el desarrollo de la educación, la cultura y el deporte modernizadas. | | | |
| Ámbito de medición: | | Productos | Dimensión a medir: | Eficacia | |
| Definición: | | Mide la proporción de las áreas utilizadas para el desarrollo educativo, cultural y económico. | | | |
| Método de cálculo: | | El porcentaje de áreas para el desarrollo de la educación, la cultura y el deporte modernizadas se calcula con las áreas para el desarrollo de la educación, la cultura y el deporte modernizadas sobre las áreas para el desarrollo de la educación, la cultura y el deporte programadas para modernizar, el resultado por cien. | | | |
| Unidad de medida: | | Porcentaje | Frecuencia de medición: | Semestral | |
| Desagregación geográfica: | | Municipal | Desagregación por enfoque transversal (Género, Etnia, Edad): | No Aplica | |
| Características del Indicador | | | | | |
| Claridad: | Relevancia: | Economía: | Monitoreable: | Adecuado: | Aportación Marginal: |
| X | X | X | X | X | X |
| Método de cálculo (Algoritmo): $PADM = (ADM/ADPM) * 100$ | | | | | |
| Variables | | | | | |
| Variable A | Nombre: | | ADM= Áreas para el desarrollo de la educación, la cultura y el deporte modernizadas. | | |
| | Medio de verificación: | | Inventario de obras recreativas y educativas del municipio. | | |
| Variable B | Nombre: | | ADPM= Áreas para el desarrollo de la educación, la cultura y el deporte programadas para modernizar. | | |
| | Medio de verificación: | | Inventario de obras recreativas y educativas del municipio. | | |
| Variable C | Nombre: | | | | |
| | Medio de verificación: | | | | |

AA

[Handwritten signature]

060247



H. Ayuntamiento Constitucional de Balancán, Tabasco 2021-2024



| | | | |
|---|--|--|--|
| Variable D | Nombre: | | |
| | Medio de verificación: | | |
| Línea base o valor de referencia | | | |
| Valor: | Año: | Periodo: | |
| 0 | 2021 | Junio | |
| Meta | | | |
| Valor: | Año: | Periodo: | |
| 100% | 2022 | Junio | |
| Sentido del indicador: | | Ascendente | |
| SemafORIZACIÓN | | | |
| Verde: | Amarillo: | Rojo Inferior: | Rojo Superior: |
| Desde 110 hasta 90 | Desde 89 hasta 80 | Debajo de 80 | Encima de 110 |
| Formato de Documentación de Indicadores de los ML-MIR | | | |
| ML-MIR: Actividad 1 | Clave: | | Nombre: |
| | K014 | | Mejoramiento Integral de la Infraestructura Educativa, Cultural y Deportiva. |
| Datos de identificación del Indicador | | | |
| Nombre del indicador: | | Porcentaje de obras realizadas en los planteles. | |
| Ámbito de medición: | Procesos | Dimensión a medir: | Eficacia |
| Definición: | Mide la proporción de obras educativas realizadas en los planteles. | | |
| Método de cálculo: | El porcentaje de obras realizadas en los planteles se calcula con las obras educativas realizadas sobre las obras educativas programadas, el resultado por cien. | | |

000248



H. Ayuntamiento Constitucional de Balancán, Tabasco 2021-2024



| | | | | | |
|---|------------------------|--|---------------|-----------|----------------------|
| Unidad de medida: | Porcentaje | Frecuencia de medición: | Trimestral | | |
| Desagregación geográfica: | Municipal | Desagregación por enfoque transversal (Género, Etnia, Edad): | No Aplica | | |
| Características del Indicador | | | | | |
| Claridad: | Relevancia: | Economía: | Monitoreable: | Adecuado: | Aportación Marginal: |
| X | X | X | X | X | X |
| Método de cálculo (Algoritmo): $PORP = (OER/OEP) * 100$ | | | | | |
| Variables | | | | | |
| Variable A | Nombre: | OER= Obras Educativas realizadas. | | | |
| | Medio de verificación: | Programa de Obras Públicas del municipio. | | | |
| Variable B | Nombre: | OEP= Obras Educativas programadas. | | | |
| | Medio de verificación: | Programa de Obras Públicas del municipio. | | | |
| Variable C | Nombre: | | | | |
| | Medio de verificación: | | | | |
| Variable D | Nombre: | | | | |
| | Medio de verificación: | | | | |
| Línea base o valor de referencia | | | | | |
| Valor: | | Año: | | Periodo: | |
| 0 | | 2021 | | Marzo | |
| Meta | | | | | |
| Valor: | | Año: | | Periodo: | |
| 100 % | | 2022 | | Marzo | |

000249



H. Ayuntamiento Constitucional de Balancán, Tabasco 2021-2024



| | | | | | |
|---|--|---|--|--|----------------------|
| Sentido del indicador: | | Ascendente | | | |
| SemafORIZACIÓN | | | | | |
| Verde: | | Amarillo: | | Rojo Inferior: | Rojo Superior: |
| Desde 110 hasta 90 | | Desde 89 hasta 80 | | Debajo de 80 | Encima de 110 |
| Formato de Documentación de Indicadores de los ML-MIR | | | | | |
| ML-MIR: Actividad 2 | | Clave: | | Nombre: | |
| | | K014 | | Mejoramiento Integral de la Infraestructura Educativa, Cultural y Deportiva. | |
| Datos de identificación del Indicador | | | | | |
| Nombre del indicador: | | Porcentaje de espacios cívicos rehabilitados. | | | |
| Ámbito de medición: | | Procesos | | Dimensión a medir: | Eficacia |
| Definición: | Mide la proporción de los espacios cívicos rehabilitados. | | | | |
| Método de cálculo: | El porcentaje de espacios cívicos rehabilitados se calcula con los espacios cívicos rehabilitados sobre los espacios cívicos programados, el resultado por cien. | | | | |
| Unidad de medida: | Porcentaje | | Frecuencia de medición: | | Trimestral |
| Desagregación geográfica: | Municipal | | Desagregación por enfoque transversal (Género, Etnia, Edad): | | Población |
| Características del Indicador | | | | | |
| Claridad: | Relevancia: | Economía: | Monitoreable: | Adecuado: | Aportación Marginal: |
| X | X | X | X | X | X |
| Método de cálculo (Algoritmo): $PECR = (ECR/ECP) * 100$ | | | | | |
| Variables | | | | | |

060250



H. Ayuntamiento Constitucional de Balancán, Tabasco 2021-2024



| | | | |
|----------------------------------|------------------------|---|----------------|
| Variable A | Nombre: | ECR= Espacios cívicos rehabilitados. | |
| | Medio de verificación: | Bitácora de Revisión, Control y Mantenimiento | |
| Variable B | Nombre: | ECP= Espacios cívicos programados para rehabilitar. | |
| | Medio de verificación: | Bitácora de Revisión, Control y Mantenimiento | |
| Variable C | Nombre: | | |
| | Medio de verificación: | | |
| Variable D | Nombre: | | |
| | Medio de verificación: | | |
| Línea base o valor de referencia | | | |
| Valor: | Año: | Periodo: | |
| 0 | 2021 | Marzo | |
| Meta | | | |
| Valor: | Año: | Periodo: | |
| 100 % | 2022 | Marzo | |
| Sentido del indicador: | | Ascendente | |
| Semaforización | | | |
| Verde: | Amarillo: | Rojo Inferior: | Rojo Superior: |
| Desde 110 hasta 90 | Desde 89 hasta 80 | Debajo de 80 | Encima de 110 |

000251

Formato 16. Ficha de los medios de verificación



H. Ayuntamiento Constitucional de Balancán, Tabasco 2021-2024



Nivel: Fin

| | |
|---|--|
| Indicador: Porcentaje de ampliación de la cobertura educativa en el municipio. | |
| Variable: LAE= Localidades con acceso a infraestructura para la educación. | |
| Medio de Verificación: | |
| Nombre de la fuente información | Informe de Rezago educativo del municipio |
| Área responsable de la información | Secretaría de Educación del Estado |
| Disponibilidad de la información | Pública |
| Unidad de análisis | Población |
| Cobertura | Municipal |
| Desagregación geográfica | Municipal |
| Desagregación por género, edad o condición de vulnerabilidad | No aplica |
| Periodicidad de actualización | Anual |
| Fecha de publicación | A los 15 días después del término del año. |
| Variable: IREPt _p = inversión realizada en espacios públicos en el año anterior. | |
| Medio de Verificación: | |
| Nombre de la fuente información | Informe de Rezago educativo del municipio |

000252

Handwritten initials

Handwritten signature



H. Ayuntamiento Constitucional de Balancán, Tabasco 2021-2024



| | |
|--|--|
| Área responsable de la información | Secretaría de Educación del Estado |
| Disponibilidad de la información | Pública |
| Unidad de análisis | Población |
| Cobertura | Municipal |
| Desagregación geográfica | Municipal |
| Desagregación por género, edad o condición de vulnerabilidad | No aplica |
| Periodicidad de actualización | Anual |
| Fecha de publicación | A los 15 días después del término del año. |

NIVEL: PROPÓSITO

| | |
|--|--|
| Indicador: Porcentaje de la infraestructura en condiciones para uso educativa, cultural y deportivo. | |
| Variable: ICF= Infraestructura que favorece el desarrollo educativo, cultural y deportivo. | |
| Medio de Verificación: | |
| Nombre de la fuente información | Inventario de obras recreativas y educativas del municipio |
| Área responsable de la información | Dirección de Obras Públicas |
| Disponibilidad de la información | Pública |

Handwritten signatures and initials

000253



H. Ayuntamiento Constitucional de Balancán, Tabasco 2021-2024



| | |
|--|--|
| Unidad de análisis | Infraestructura |
| Cobertura | Municipal |
| Desagregación geográfica | Municipal |
| Desagregación por género, edad o condición de vulnerabilidad | No aplica |
| Periodicidad de actualización | Semestral |
| Fecha de publicación | A los 15 días después del término del semestre. |
| Variable: TIM= Total de Infraestructura educativa, cultural y deportiva en el municipio. | |
| Medio de Verificación: | |
| Nombre de la fuente información | Inventario de obras recreativas y educativas del municipio |
| Área responsable de la información | Dirección de Obras Públicas |
| Disponibilidad de la información | Pública |
| Unidad de análisis | Infraestructura |
| Cobertura | Municipal |
| Desagregación geográfica | Municipal |
| Desagregación por género, edad o condición de vulnerabilidad. | No aplica |

000254



H. Ayuntamiento Constitucional de Balancán, Tabasco 2021-2024



| | |
|-------------------------------|---|
| Periodicidad de actualización | Semestral |
| Fecha de publicación | A los 15 días después del término del semestre. |

NIVEL: COMPONENTE

| | |
|---|--|
| Indicador: Porcentaje de áreas para el desarrollo de la educación, la cultura y el deporte modernizadas. | |
| Variable: ADM= Áreas para el desarrollo de la educación, la cultura y el deporte modernizadas. | |
| Medio de Verificación: | |
| Nombre de la fuente información | Inventario de obras recreativas y educativas del municipio |
| Área responsable de la información | Dirección de Obras Públicas |
| Disponibilidad de la información | Pública |
| Unidad de análisis | Infraestructura |
| Cobertura | Municipal |
| Desagregación geográfica | Municipal |
| Desagregación por género, edad o condición de vulnerabilidad | No Aplica |
| Periodicidad de actualización | Semestral |
| Fecha de publicación | a los 15 días después del término del semestre. |
| Variable: ADPM= Áreas para el desarrollo de la educación, la cultura y el deporte programadas para modernizar | |

000255



H. Ayuntamiento Constitucional de Balancán, Tabasco 2021-2024



| | |
|---|--|
| Medio de Verificación: | |
| Nombre de la fuente información | Inventario de obras recreativas y educativas del municipio |
| Área responsable de la información | Dirección de Obras Públicas |
| Disponibilidad de la información | Pública |
| Unidad de análisis | Infraestructura |
| Cobertura | Municipal |
| Desagregación geográfica | Municipal |
| Desagregación por género, edad o condición de vulnerabilidad. | No Aplica |
| Periodicidad de actualización | Semestral |
| Fecha de publicación | a los 15 días después del término del semestre. |

NIVEL: ACTIVIDAD 1

| | |
|---|--|
| Indicador: Porcentaje de obras realizadas en los planteles. | |
| Variable: OER= Obras Educativas realizadas. | |
| Medio de Verificación: | |
| Nombre de la fuente información | Programa de Obras Públicas del municipio |

[Handwritten signatures]

060256



H. Ayuntamiento Constitucional de Balancán, Tabasco 2021-2024



| | |
|--|--|
| Área responsable de la información | Dirección de Obras Públicas |
| Disponibilidad de la información | Pública |
| Unidad de análisis | Obras educativas |
| Cobertura | Municipal |
| Desagregación geográfica | Municipal |
| Desagregación por género, edad o condición de vulnerabilidad | No Aplica |
| Periodicidad de actualización | Mensual |
| Fecha de publicación | a los 15 días después del término del trimestre. |
| Variable: OEP= Obras Educativas programadas. | |
| Medio de Verificación: | |
| Nombre de la fuente información | Programa de Obras Públicas del municipio |
| Área responsable de la información | Dirección de Obras Públicas |
| Disponibilidad de la información | Pública |
| Unidad de análisis | Obras educativas |
| Cobertura | Municipal |
| Desagregación geográfica | Municipal |
| Desagregación por género, edad | No Aplica |

060257



H. Ayuntamiento Constitucional de Balancán, Tabasco 2021-2024



| | |
|-------------------------------|--|
| o condición de vulnerabilidad | |
| Periodicidad de actualización | Mensual |
| Fecha de publicación | a los 15 días después del término del trimestre. |

NIVEL: ACTIVIDAD 2

| | |
|--|---|
| Indicador: Porcentaje de espacios cívicos rehabilitados | |
| Variable: ECR= Espacios cívicos rehabilitados. | |
| Medio de Verificación: | |
| Nombre de la fuente información | Bitácora de Revisión, Control y Mantenimiento |
| Área responsable de la información | Dirección de Obras Públicas y Servicios Municipales |
| Disponibilidad de la información | Pública |
| Unidad de análisis | Revisiones |
| Cobertura | Municipal |
| Desagregación geográfica | Municipal |
| Desagregación por género, edad o condición de vulnerabilidad | No Aplica |
| Periodicidad de actualización | Mensual |
| Fecha de publicación | a los 15 días después del término del trimestre. |

000258



H. Ayuntamiento Constitucional de Balancán, Tabasco 2021-2024



| | |
|---|---|
| Variable: ECP= Espacios cívicos programados para rehabilitar. | |
| Medio de Verificación: | |
| Nombre de la fuente información | Bitácora de Revisión, Control y Mantenimiento |
| Área responsable de la información | Dirección de Obras Públicas y Servicios Municipales |
| Disponibilidad de la información | Pública |
| Unidad de análisis | Revisiones |
| Cobertura | Municipal |
| Desagregación geográfica | Municipal |
| Desagregación por género, edad o condición de vulnerabilidad | No Aplica |
| Periodicidad de actualización | Mensual |
| Fecha de publicación | a los 15 días después del término del trimestre |

000259



H. Ayuntamiento Constitucional de Balancán, Tabasco 2021-2024



XIV. INFORMES DE DESEMPEÑO.

Formato 15. Informes de desempeño

| Nombre del reporte | Periodicidad | Responsable de la integración |
|----------------------------------|--------------|---|
| Programa Anual de Obras Públicas | Semestral | Dirección de Obras Públicas y Servicios Municipales |
| Autoevaluación Trimestral | Trimestral | Dirección de Finanzas |

000260